

Урок математики в 1 классе

**Составила и провела
учитель начальных классов
МБОУ «Гимназия им. А.Н. Островского»
Буреева Ольга Евгеньевна**



1, 2, 3, 4, 5.

Начинаем мы считать:

Ручка, книги, тетрадь, карандаш.

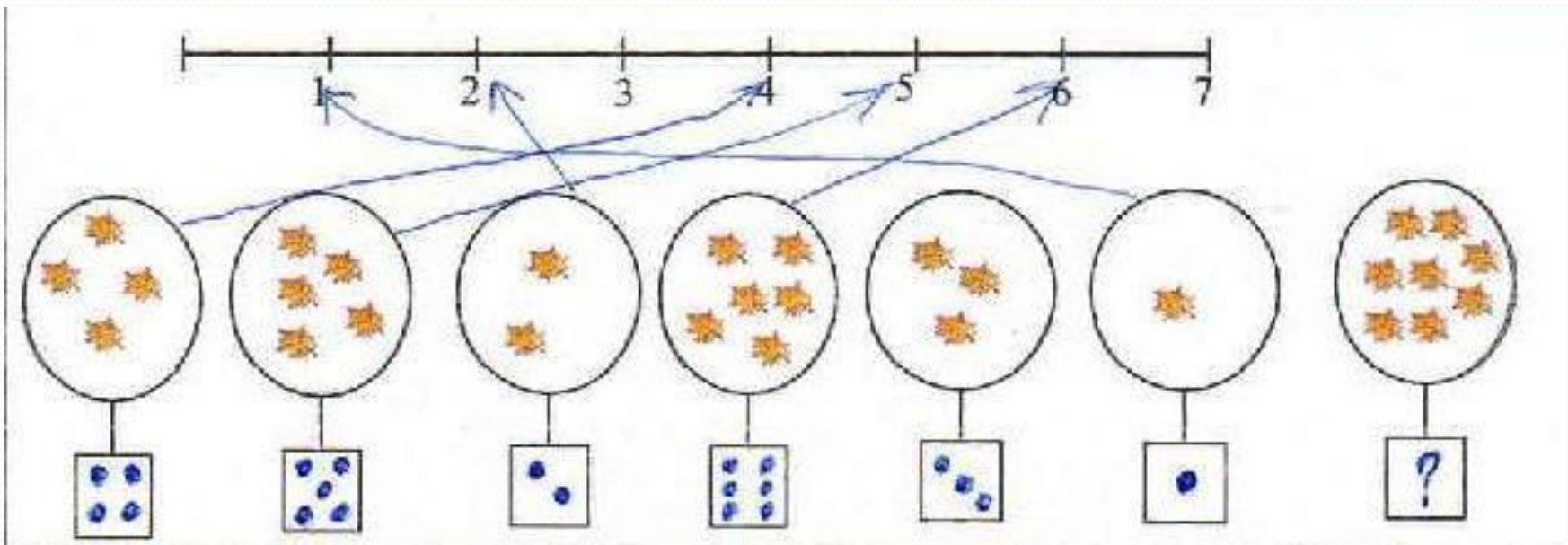
Итак, урок начинается наш.

Путешествие в страну Математики





1. Найдите разность чисел 5 и 3
2. Чему равна сумма чисел 2 и 4
3. Какое число следует за числом 3



Тема урока. Число и цифра 8.






Цель:



1. Научиться обозначать число 8 цифрой.
2. Узнать состав числа 8

План:

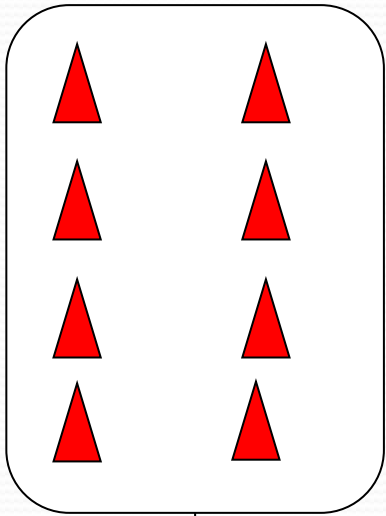
1. Числовой отрезок.
2. Графическая модель.
3. Цифра.
4. Состав числа.



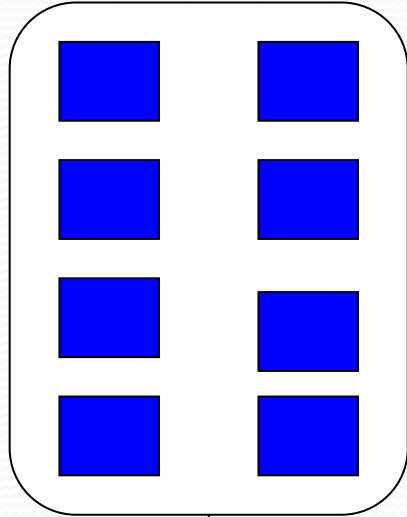




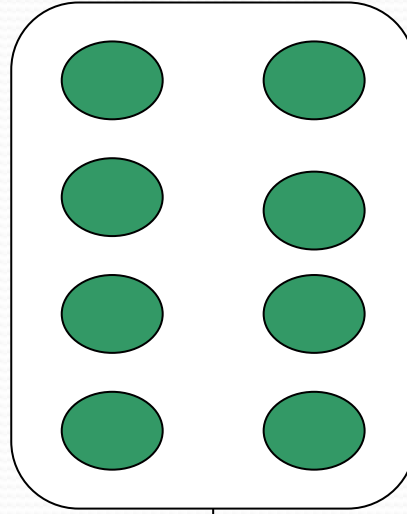




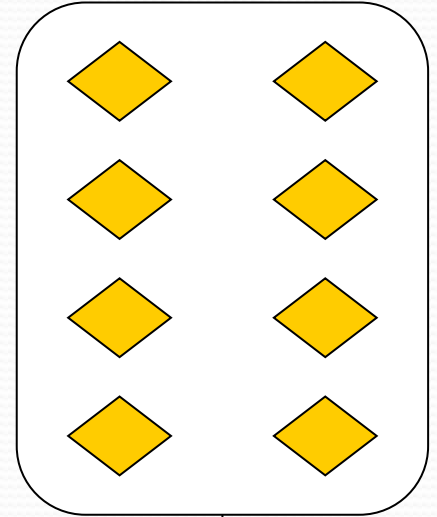
8



8



8



8



До новых встреч!

