



ШКОЛА 2000...
ЦЕНТР СДП АПК И ПРО
МИНОБРАЗОВАНИЯ РФ


«Мир деятельности»


Урок 7



ЛЕСЕНКА УСПЕХА







ЧТО Я НЕ ЗНАЮ?



НАЙДУ
САМ
СПОСОБ





**ПРАВИЛА
РАБОТЫ В ПАРЕ**






Работать должны оба

Один говорит, другой слушает

Свое несогласие высказывай вежливо

Если не понял, переспроси



ВНИМАНИЕ В УЧЕБНОЙ ДЕЯТЕЛЬНОСТИ

БЫТЬ ВНИМАТЕЛЬНЫМ



- Слышать
- Видеть
- Думать





Урок 7

2 Отметь правила, которые должен выполнять ученик, чтобы быть внимательным на уроке.

Думай о задании (не отвлекайся)

Тренируй своё внимание

Делай несколько дел сразу

Устал — сделай паузу



3 Найди отличия и отметь их.





Думай о задании (не отвлекайся)

Устал — сделай паузу



- 4 Найди предложение, спрятанное в наборе букв.

А Ч И Т А Й О Ы С К А З К И Д Ю

З Б У Д Ь Ч С З Д О Р О В М И Т



Тренируй своё внимание



5 Допиши правила:



о задании (не отвлекайся)

Устал — сделай

своё внимание

Мой результат:



ВНИМАНИЕ В УЧЕБНОЙ ДЕЯТЕЛЬНОСТИ

БЫТЬ ВНИМАТЕЛЬНЫМ



- Слышать
- Видеть
- Думать



Думай о задании (не отвлекайся)

Устал — сделай паузу

Тренируй своё внимание

ЛЕСЕНКА УСПЕХА



A vibrant, cartoon-style illustration of a castle with yellow walls and purple roofs, set against a bright yellow sky with a rainbow. The castle is surrounded by green hills, a white picket fence, and stylized trees. The text 'Спасибо за урок!!!' is written in a large, red, cursive font across the center of the image.

Спасибо

за урок

!!!