

***Встало солнышко давно,
Заглянуло к нам в окно,
Нас торопит в класс,
Математика у нас!***

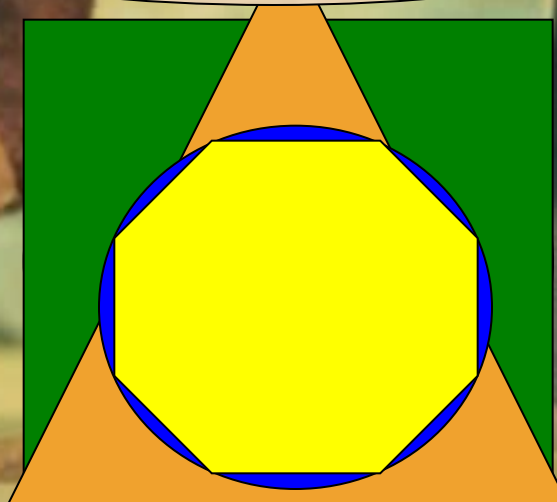




Единицы измерения длины. Сантиметр.

Что изменилось?

Молодцы!



Какое следующее число?

Замечательно!

1

0


8

6


4

2

Уменьши на 2 числа.



Увеличь числа на 2.



Логическая задача



Мартышка

А теперь мы дружно встанем,
Физкультура проведём,







Кликнуть кнопкой мыши на экран


Найдите длинную полосу

Какая у них длина?

Надо позвать попугая.

Найдите короткую полосу


6см



4см




2см



1с

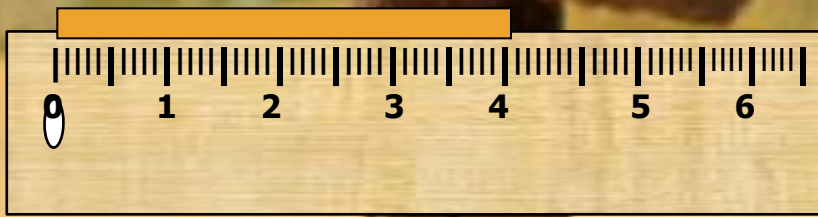
М




1см - единица измерения длины



4 сантиметра

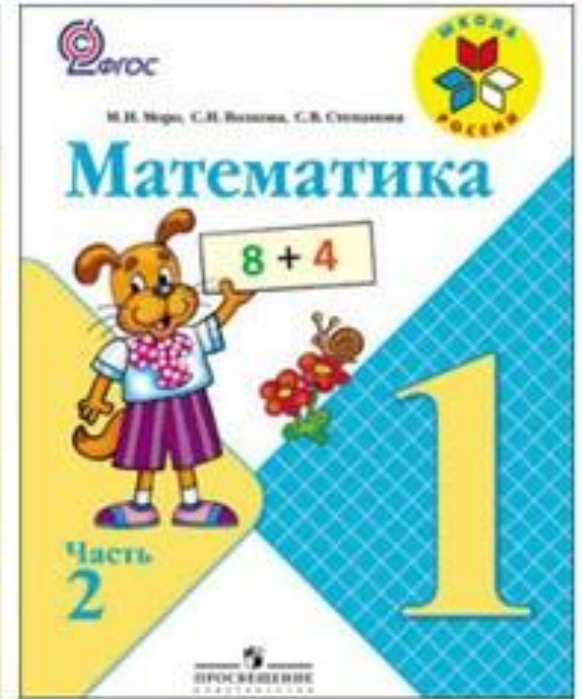



5 сантиметров



Почему разная длина отрезка?

РАБОТА ПО УЧЕБНИКУ



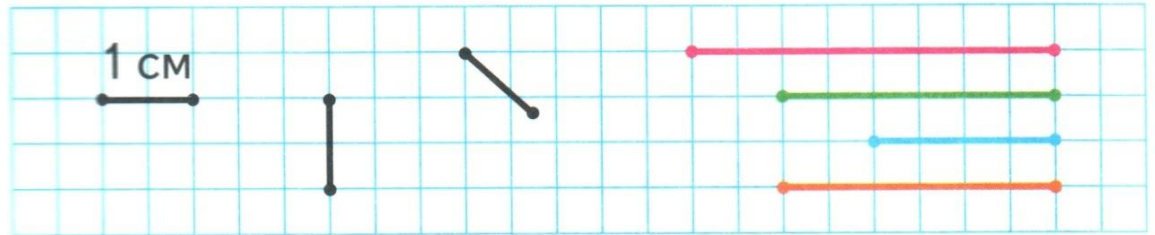
Стр. 66
-67

сантиметр

ИЗМЕРЬ
ДЛИНУ:



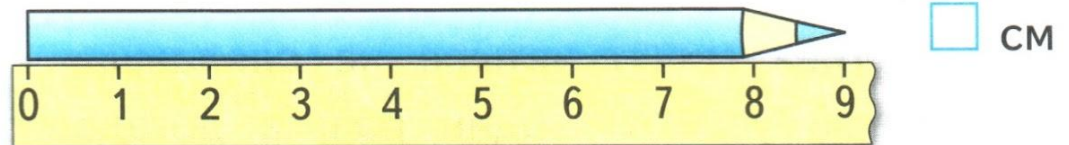
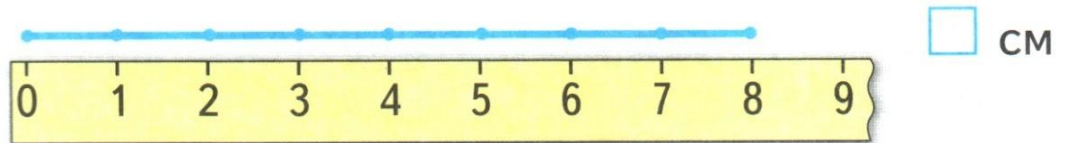
Будем учиться измерять отрезки в сантиметрах (при числах: 1 см, 5 см) и чертить отрезки заданной длины.



1 см 1 см 1 см 1 см 1 см 1 см 1 см

см

см



Измерь длины предметов в сантиметрах.

У Коли



и



Сколько всего машинок у Коли?

Спиши, вставляя пропущенные числа.

10, , 7, , 5, , 2, .

8, , 6, 5, , , 2, .

, 2, , , 5, , 7, , 9, .

7, 6, 5, , , , 1.

РАБОТА В ТЕТРАДИ

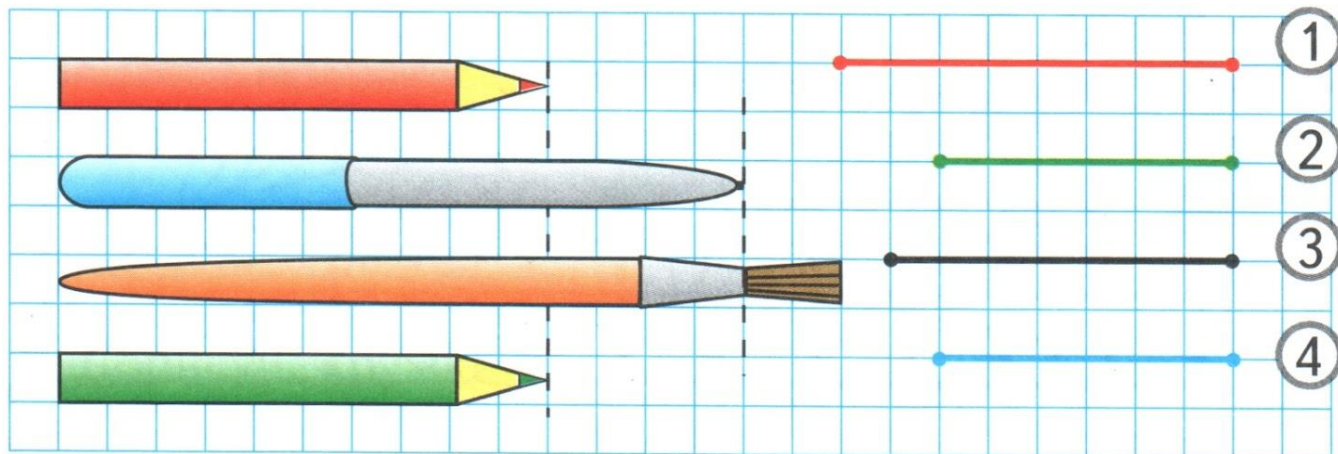


Стр.

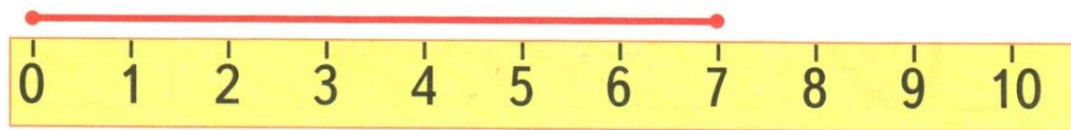
24

Сантиметр

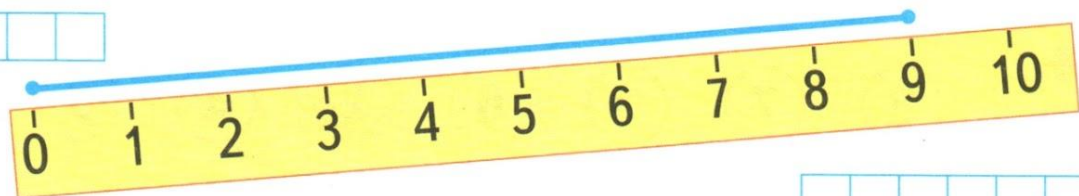
- Закрась кружки с номерами отрезков, которыми можно обозначить красный и зелёный карандаши.



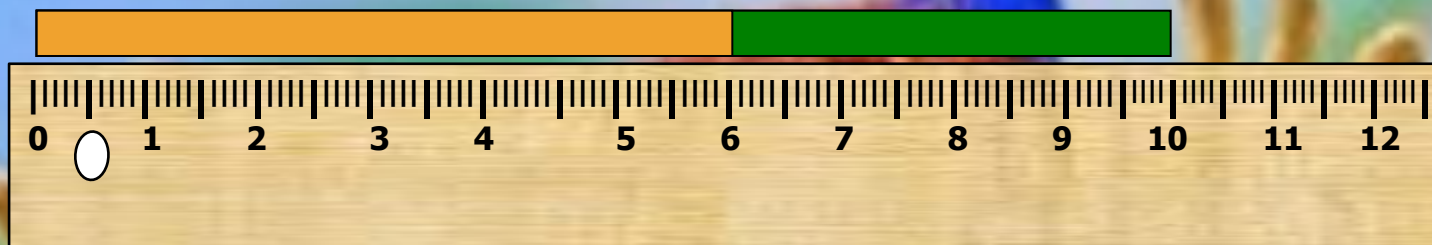
- Запиши длину каждого отрезка.



--	--	--	--	--	--



--	--	--	--	--	--




Какова длина отрезка?

Гимнастика для глаз


Ребята, берегите
зрение.




Оцени свою работу!



-было интересно.



-были трудности.



-было не интересно.



Благодарим за урок.

Интернет ресурсы

- ❖ <http://im2-tub.yandex.net/i?id=120539438-12> - слайд 1
- ❖ <http://mults.spb.ru/mults/?id=1> - фрагмент м/ф «38 попугаев»
- ❖ <http://kino-hit.net/storage/1643/scrns/2.jpg> -слайд 3
- ❖ http://forum.materinstvo.ru/uploads/1236385780/post-70101-1236449698_thumb.png - ученики
- ❖ <http://www.bit2bit.org/torrents/images/50362.jpg> - слайд 4
- ❖ <http://besplatnovse.3dn.ru/1/38.popugaev.0-01-52.jpg> - слайд 5
- ❖ http://sovetskiymultik.at.ua/_ph/16/2/517946444.jpg - слайд 6
- ❖ http://www.myltik.ru/db/rus/numbers/velikoe_zakritie.jpg - слайд 7
- ❖ <http://1klip.my1.ru/38.popugaev.0-01-07.jpg> - слайд 8
- ❖ http://net23.ru/uploads/posts/2010-07/net23.ru_1279985273_02e827ee8a8e.png - слайд 9
- ❖ <http://mults.spb.ru/mults/?id=1> - фрагмент м/ф «38 попугаев»
- ❖ <http://s09.radikal.ru/182/1008/01/8fbafee0b054.jpg> - слайд 11
- ❖ http://s.afisha.ru/Afisha7Files/UGPhotos/090318213859/090319134556/p_f.jpg -слайд 12,14
- ❖ http://www.afisha.ru/Afisha7Files/UGPhotos/081010223744/081216234202/p_f.jpg - слайд 13
- ❖ <http://f4.vcp.digitalaccess.ru/contents/d/4/fee17e28bcb8657e7b4e27ce3fd1c7.jpg> -слайд 15
- ❖ <http://sovetskiy.3dn.ru/2/38.a.vdrug.poluchitsya.0-04-12.jpg> - слайд 16
- ❖ <http://mul.3dn.ru/pop/38.popugaev.0-02-00.jpg> - слайд 18
- ❖ <http://multiki.arjlover.net/ap/38.a.vdrug.poluchitsya.avi/38.a.vdrug.poluchitsya.avi.image4.jpg> - слайд 19
- ❖ http://www.fast-torrent.ru/media/photologue/photos/38-popugaev_scene2.jpg - слайд 20
- ❖ http://innok-nikol.narod.ru/images/clip_image017.png -локоть, дюйм, фут