

The background is a vibrant illustration of a school desk. On the left, a stack of colorful pencils (red, yellow, green, blue, pink) is visible. In the center, a large, white, jagged-edged shape resembling a speech bubble or a piece of paper is pinned to the desk. Below this shape is a yellow notepad with a green clip and a black pen with a blue nib. To the right, there is a yellow backpack with a red and blue strap, and a stack of books. The entire scene is set on a wooden desk surface.

**«Определение
частей речи»
2 класс**


Определи части речи:

турецкий

лесник

ел

зелёная




Определи части речи:

лишний

аграфит

смеётесь

водяная




Определи части речи:

болотное

новости

светит

жадный




Определи части речи:

поранился

схватил

успокоим

мастера




Определи части речи:

учителю

грустная

ослику

кабан



Определи части речи:

ОКОННЫХ

опасности

собакой

знаю



Определи части речи:

юбка

снял

кости

серому




Определи части речи:

розетка

убрать

рысь

майскую




Определи части речи:

львам

доста́ну

де́нёк

о́вальны́й



Определи части речи:

брусок

проходил .

озеро

бодрый




Определи части речи:

ЛОВКОСТЬ

узнать

марш

долгая




Определи части речи:

ручки

кричат

смешу

НОВЫМ




Определи части речи:

бег

стоят

лишние

гусиные




Определи части речи:

ВЫСЬ

жалеем

ТОНКИХ

лишние




Определи части речи:

словарь

ждёшь

деловая

ответный




Определи части речи:

друг

зарос

ножной

набор




Определи части речи:

солёный

заслонка

напугать

варёный




Определи части речи:

варить

отлёт

назвал

ленивый




Определи части речи:

обогнать

отбор

напечь

вкусный




Определи части речи:

ОТМЕТИМ

надрез

отметина

ОТЛОВ



Определи части речи:

обошли

осмотр

ходьба

укус

