

Число и цифра 7

Комисаренко Оксана Васильевна,
учитель начальных классов
МБОУ СОШ№42 п. Ахтырского
Абинского района,
Краснодарского края




План урока:


1. Знакомство с числом 7.
2. Получение числа 7.
3. Письмо цифры 7.
4. Состав числа 7 (на основе знаний о целом и частях).
5. Чтение и запись выражений.
6. Выполнение заданий на логику
7. Подведение итогов.




**Братцев этих ровно семь.
Вам они известны всем.
Каждую неделю кругом.
Ходят братцы друг за другом
Попрощается последний –
Появляется передний.**



Александрийский маяк





Колосс Родосский





Гробница царю Мавсолу




Зевс Олимпийский




Храм Артемиды



ВИСЯЧИЕ САДЫ СЕМИРАМИДЫ

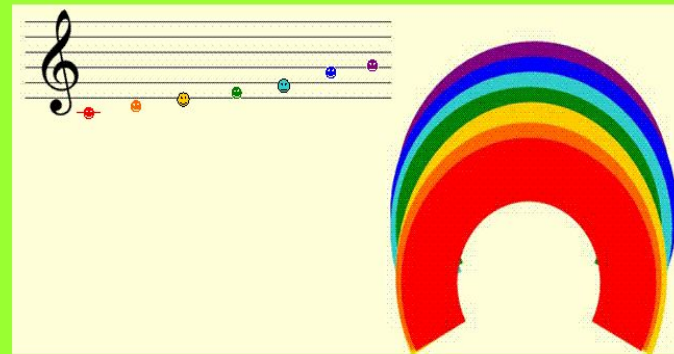


ПИРАМИДЫ




**Семь ребят на лесенке
Заиграли песенки.**

СЕМЬ НОТ – СЕМЬ ЦВЕТОВ РАДУГИ



**Над рекою коромысло
Разноцветное повисло.
Словно гном из доброй
сказки,
Расплескал по небу краски.**





Семь раз отмерь – один раз отрежь.

Семь пядей во лбу.

На седьмом небе от счастья.

У семи нянек дитя без глазу.

Семь пятниц на неделе.



1 2 3 4 5 7 8 9
6

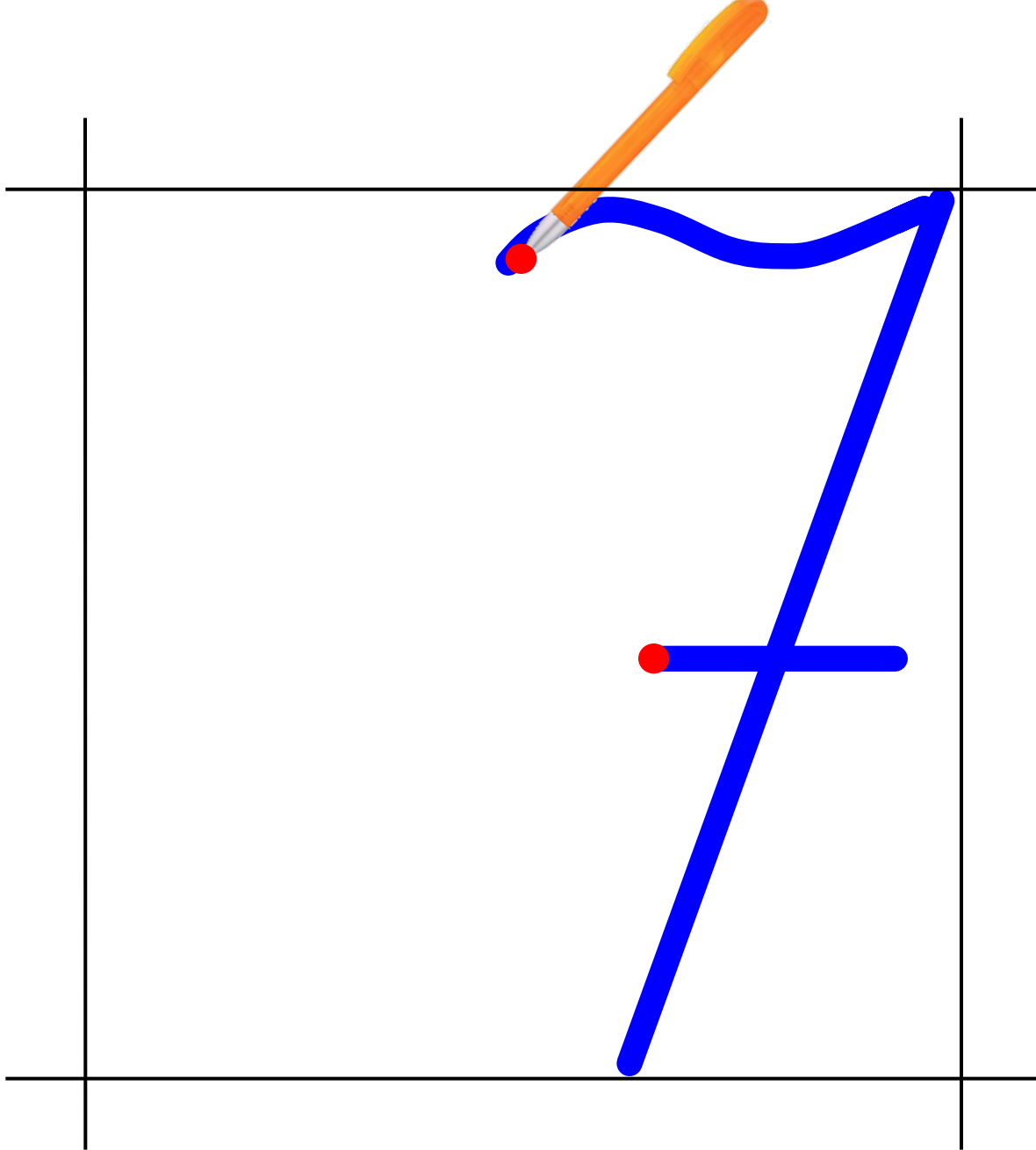
Вот семёрка –
кочерга.


У неё одна нога.



Семь – точно
острая коса.
Коси, коса, пока
остра.







Молодцы!
Спасибо за урок!



Используемые ресурсы

- <http://www.globallab.ru/mim/mim/intro/all.2476.ru.htm>
- <http://dreaminginjavascript.wordpress.com/2008/07/15/javascript-numbers-can-bite/>
- картинки из интернета

