

# Портфолио





**аттестат +**

**портфолио =**

**образовательный**

**рейтинг выпускника**


**школы**



# Портфолио

**Основная функция** - помочь старшеклассникам в выборе профильного класса, а также возможность предъявлять свои достижения при поступлении в вузы.

**Цель портфолио** - выполнять роль индивидуальной накопительной оценки и, наряду с результатами экзаменов, определять рейтинг выпускников основной школы.



# Портфолио

УЧЕНИКА НАЧАЛЬНОЙ ШКОЛЫ

Портфолио  
УЧЕНИКА НАЧАЛЬНОЙ ШКОЛЫ



ФИНАНСОВО-ЭКОНОМИЧЕСКАЯ ШКОЛА

Портфолио

ученицы  
начальной школы

Фамилия Воронковой  
Имя Марии  
Отчество Дмитриевны  
2011-2015.

728



5

Девиз работы с  
портфолио

ученика начальной  
школы:  
"Каждодневный творческий  
процесс ученика должен  
быть зафиксирован".



## ***Основные цели и задачи ведения портфолио в начальных классах:***

- **Создание ситуации успеха для каждого ученика, повышение самооценки и уверенности в собственных возможностях.**
- **Максимальное раскрытие индивидуальных способностей каждого ребенка, создание условий для его самореализации и самоактуализации в различных областях школьной и внешкольной жизни.**
- **Развитие познавательных интересов учащихся и формирование готовности к самостоятельному познанию.**
- **Формирование установки на творческую деятельность, развитие мотивации дальнейшего творческого роста;**



## ***Основные цели и задачи ведения портфолио в начальных классах:***

- Приобретение навыков саморефлексии, формирование умения анализировать собственные интересы, склонности, потребности и соотносить их с имеющимися возможностями («я реальный», «я идеальный»)**



# Как может выглядеть портфолио?





# Разделы портфолио

- «Мой мир»
- «Мои достижения в учёбе»
- «Моя научно-исследовательская деятельность»
- «Мои награды (дипломы, грамоты)»



# Разделы

(Сделайте себе flash-портфолио)

# портфолио

## **I. Мои «шедевры»**


1. Работы по технологии
2. Работы по ИЗО

## **II. Моя школьная жизнь**

1. Фото-репортажи с уроков
2. Школьные праздники
3. Я- актёр (мои роли на сцене)
4. Моё участие в конкурсах
5. Моя спортивная жизнь

## **III. Моё хобби**

**IV. Мои презентации к урокам, проектам, конференциям.**



# Титульный лист

Содержит основную информацию (фамилия, имя, отчество, учебное заведение) и фото ученика



ФИНАНСОВО - ЭКОНОМИЧЕСКАЯ ШКОЛА



## Портфолио

ученицы  
начальной школы

Фамилия Воронковой

Имя Марии

Отчество Дмитриевны

128

2011 - 2015 г.



5


# Содержание

1. Это всё обо мне...
2. Дерево желаний
3. Моя семья
4. Мои друзья
5. Мнения обо мне
6. Пожелания для меня
7. Моя школьная жизнь




# Содержание

1. Мои общеучебные умения по предметам
2. Литературное чтение
3. Русский язык
4. Математика
5. Окружающий мир
6. Я себя награждаю...
7. Цели и задачи на **2014-2015** уч. год



## Мои достижения в учёбе



Проект

«Учимся выращивать растения»

Финансово – экономическая школа.

1 класс.

2011-2012 уч. год



Коллективный проект  
«Пластилиновая  
анимация.  
Создание  
мультипликационного  
фильма»



Проект  
«Самые удивительные  
животные нашей планеты»

ученицы 3 класса  
Финансово – экономической школы  
Градовой Анастасии

Руководитель проекта: Чайка А.Н.



# Моя научно-исследовательская деятельность



128

Г. Москва  
2014 г.



5


128



5

14

**Здесь размещаются  
грамоты,  
сертификаты,  
дипломы,  
благодарственные  
письма...**



## *Мои награды*

*(дипломы, грамоты)*



# Разделы

(Сделайте себе flash-портфолио)

# портфолио

## **I. Мои «шедевры»**

1. Работы по технологии
2. Работы по ИЗО

## **II. Моя школьная жизнь**

1. Фото-репортажи с уроков
2. Школьные праздники
3. Я- актёр (мои роли на сцене)
4. Моё участие в конкурсах
5. Моя спортивная жизнь

## **III. Моё хобби**

**IV. Мои презентации к урокам, проектам, конференциям.**





# Портфолио

УЧЕНИКА НАЧАЛЬНОЙ ШКОЛЫ

Портфолио  
УЧЕНИКА НАЧАЛЬНОЙ ШКОЛЫ



ОБУ  
ФИНАНСОВО-ЭКОНОМИЧЕСКАЯ ШКОЛА

Портфолио

ученицы  
начальной школы

Фамилия Воронковой  
Имя Марии  
Отчество Дмитриевны  
2011-2015.

728

5



Спасибо за  
внимание!