



Тема проекта: «Ребята, давайте жить интересно!»

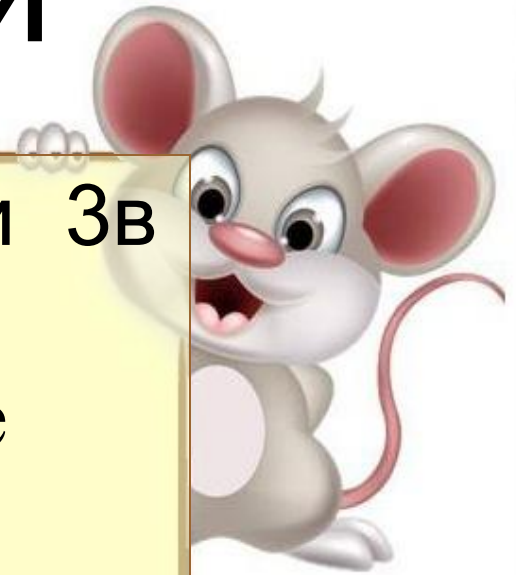
Авторы проекта: Выгловская Алина и
Антонова Ксения

Руководители: Джуманиязова А.В.

Дьяченко Е.Б.



Цель и задачи



Цель: подружить 3 б и 3в классы

Задачи: - узнать что такое дружба;

- узнать правила дружбы;

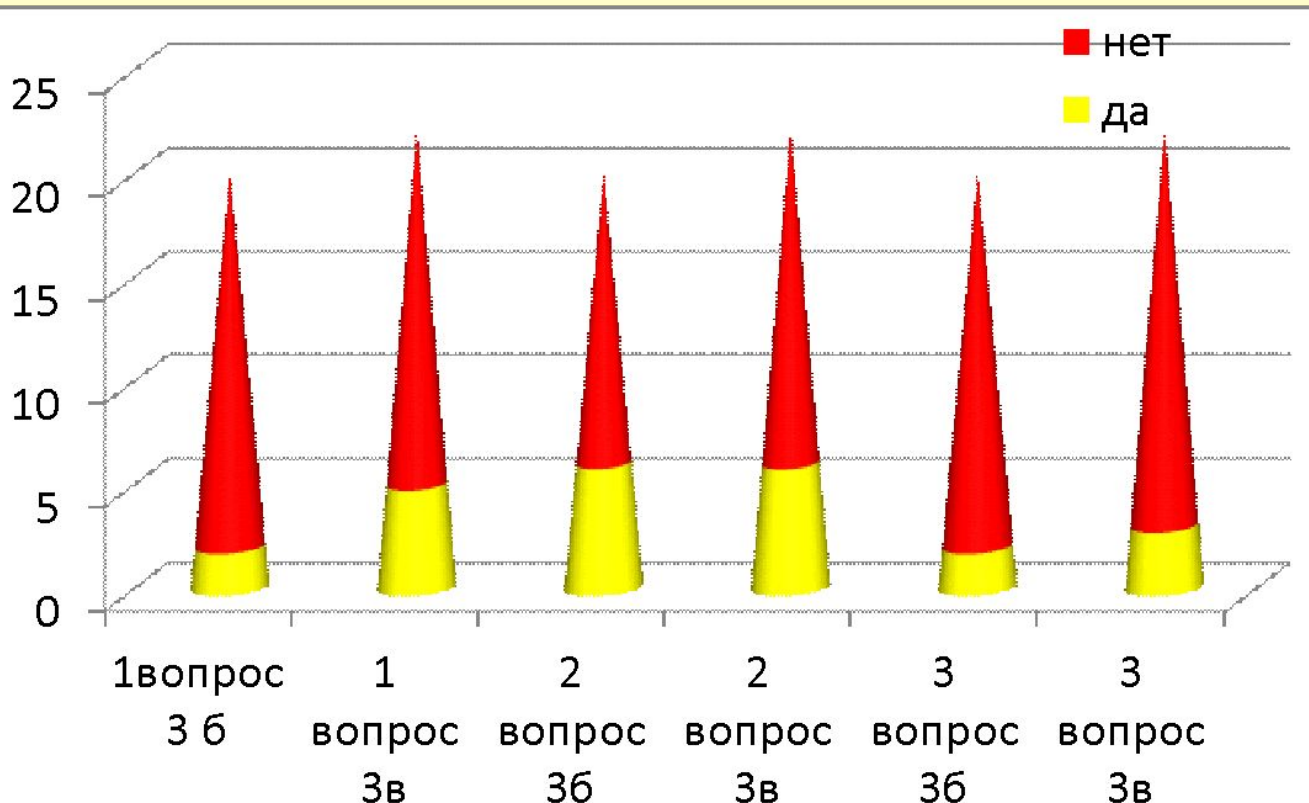
- донести до учащихся значение слова «дружба».





Опрос

- Какой я друг?
- В нашем классе крепкая дружба?



3 в
М





Дружба - бескорыстные личные взаимоотношения между людьми, основанные на любви, доверии, искренности, взаимных симпатиях, общих интересах и увлечениях.

Что сделать, чтобы подружить два класса?

1. Познакомить два класса
2. Выполнить совместную работу
3. Поделиться результатами своей работы с окружающими






Знакомство





ЭТО МЫ ДЕЛАЕМ





ЭТО МЫ СДЕЛАЛИ ИГРУШКИ






Это мы делаем




буклет





ОКРУЖАЮЩИМ ИГРУШКИ И





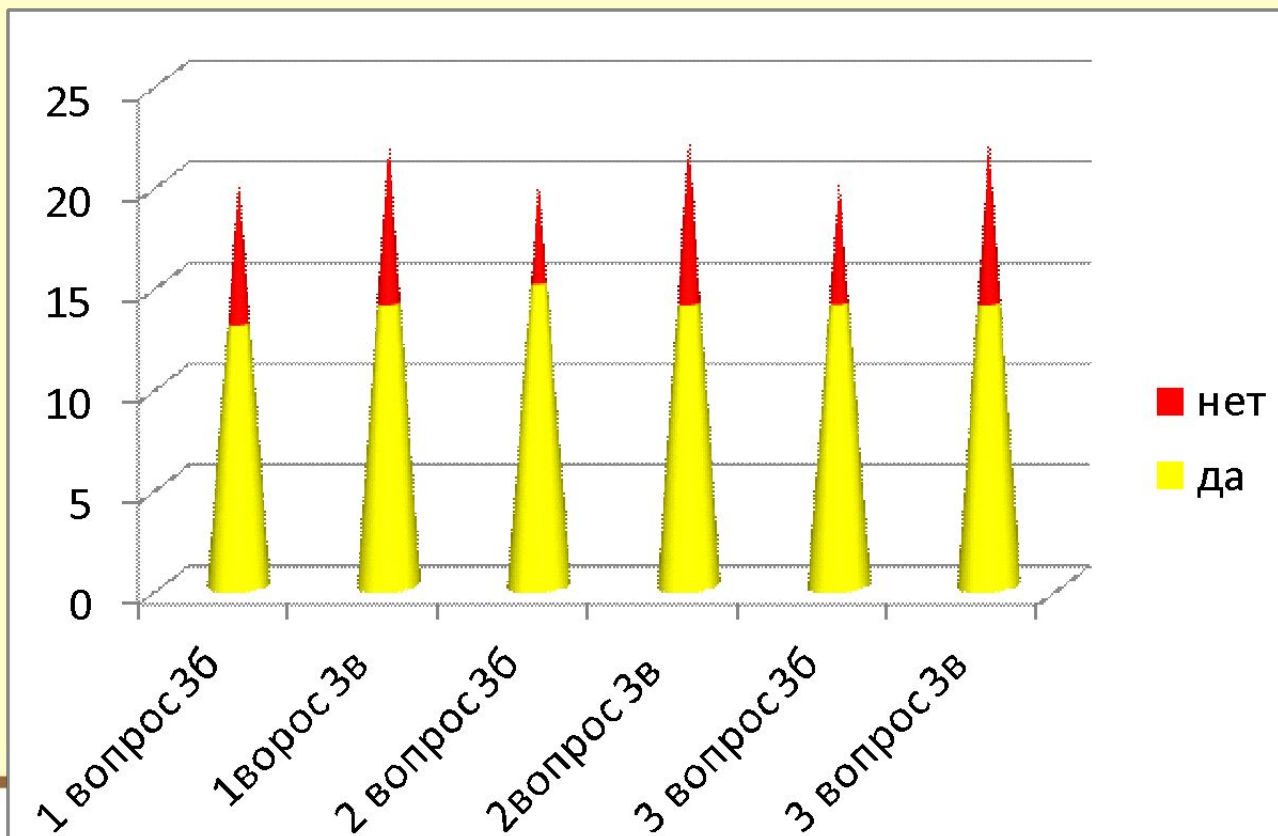


Опрос

Какой я друг?

В нашем классе крепкая дружба?

В нашем классе крепкая дружба?





Вывод

1. Мы узнали, что такое дружба и как нужно дружить
2. Мы поняли, что людей объединяет совместная деятельность
3. Наши классы подружились



