

Урок по математике

Больше, меньше, равно.

Организационный момент

- Давайте, ребята, учиться считать,
Чтобы скорей математиком стать.
Ему по плечу любая работа,
Но прежде разучим правила счёта...



Работа над развитием навыков счета



7

3


Изучение нового материала



Как мы рассуждали





Значит ...




Что нужно сделать, чтобы яблок и бананов стало равное количество?



Расставьте знаки





5



3

Расставьте знаки



Работа с тетрадью

Нарисуй грибочков столько же - сколько на рисунке. Сколько грибочков вы нарисовали?



А потом нарисуйте кружков больше чем грибочков. Сколько кружков вы нарисуете?

Решите самостоятельно

7

>

4

2

<

6

5

=

5

Молодцы!!!



Итог урока

- ⦿ – Что нового узнали?
- ⦿ - Что особенно понравилось \ не понравилось?
- ⦿ - Какую оценку за урок вы бы себе поставили?