

***ГБОУ Школа № 1360***  
***Дошкольные группы по адресу***  
***ул. Миллионная, дом 12 А***

***Физкультурный уголок дошкольных групп—***  
***первая ступень воспитания у ребенка осознанного отно***  
***к двигательной активности***

***Подготовил презе***  
***инструктор по фи***  
***Дригалина Е.В.***

*Каждый педагог старается создать уют не только в группе, но и в каждом уголке. Инструктор по физической культуре вместе с воспитателями продумали, как лучше и доступно для малышей создать и организовать физкультурные уголки. Мы представляем Вашему вниманию физкультурные уголки. Большинство спортивного инвентаря и игр, которые Вы увидите сделаны руками наших педагогов.*

A pixelated illustration of a yellow bear wearing a red scarf and blue skis, standing on a light blue patch of snow. The bear has a friendly expression with small brown eyes and a slight smile. The background is white with scattered small grey squares and plus signs.

*Физкультурный уголок  
вторая младшая группа*







# *Игра «Волшебный спортивный чемоданчик»*



*Правила игры: Воспитатель собирает детей, показывает чемоданчик и предлагает поиграть в игру. В чемоданчике лежат разные игрушки или карточки с изображением животных и предметов.*





*Ребенок достает предмет, а воспитатель предлагает выполнить задание.*

*«Медвежонок» - имитация движения и собирание мячиков по группе;*

*«Зайчик» - подвижная игра «Зайка серенький сидит»,*

*«Мячик» - бросание мяча вверх, от груди, вдаль.*



*Физкультурный уголок  
вторая младшая группа*









*Физкультурный уголок  
вторая младшая группа № 6*
















Взаємодія  
освітителя  
фізичес  
«Закалива  
домашни»





*Физкультурный уголок  
средняя группа*

*Наши талантливые педагоги придумали  
игру для закрепления основных движений  
Игра «Кубик»*



***Правила игры: У воспитателя в руках кубик с вышитым изображением человечков выполняющих движения. Воспитатель или ребенок бросает кубик, на каком движении остановился предмет, то движение и выполняют дети.***



*Движения все разные:*

*1. подбрасывание мяча ракеткой;*

*2. игры с мячом;*

*3. упражнения со скакалкой,*

*4. упражнения для профилактики плоскостопия  
«По кочкам»*

*5. эстафета «Кто быстрее соберет пирамидку»*


*6. прыжки из обруча в обруч с продвижением вперед.*

*Воспитатель дает задания простые, но постепенно усложняет задачу, меняя задания.*









Утренняя гимнастика  
Средняя группа

#### ПРОФИЛАКТИКА ЦЕЛОСТНОСТИ ЦЕЛЫХ

- Умение ориентироваться в пространстве
- Умение ориентироваться в пространстве
- Умение ориентироваться в пространстве
- Умение ориентироваться в пространстве
- Умение ориентироваться в пространстве
- Умение ориентироваться в пространстве
- Умение ориентироваться в пространстве
- Умение ориентироваться в пространстве
- Умение ориентироваться в пространстве
- Умение ориентироваться в пространстве
- Умение ориентироваться в пространстве


1. Учить шагать в такт музыке
- И.п. - одна нога впереди другой
- Шагать на месте, в такт музыке
2. Учить ходить в такт музыке
- И.п. - то же
- 1-2 - то же
- 3-4 - и.п.
3. Учить встать на носочки
- И.п. - то же
- Поднять на носочки
4. Учить ходить на носочках
- И.п. - то же

Взаимодействие с родителями  
образовательной деятельности  
физическому развитию  
«Значение аэробных упражнений  
для детей дошкольного возраста»

Взаимодействие с родителями  
образовательной деятельности  
физическому развитию  
«Зачем заниматься спортом дома?»




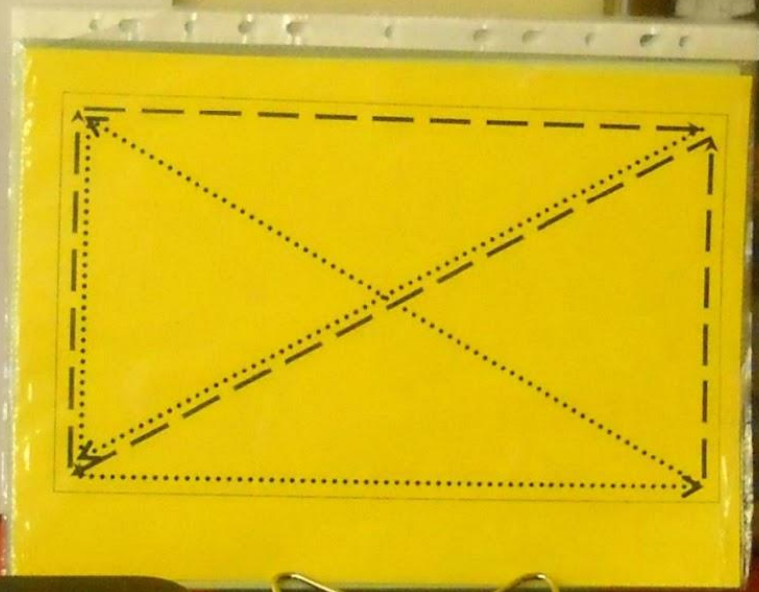
# Атрибуты для подвижных игр(манишки), игры на развитие мышц кистей рук и пальцев, дидактические игры





*Физкультурный уголок  
старшая группа*






Консультация  
на тему  
слушания

«Как правильно  
ребенка прыгать  
скакалку»












# Картотека подвижных и спортивных игр





*Физкультурный уголок  
подготовительная группа*





Консультация  
«Как научить»

Консультация для родителей  
«О важности физического  
воспитания в семье»

Выполнена по  
программе «Культура  
Григория Е. В.»

# Атрибуты к подвижным играм, игры на развитие мышц кистей рук и пальцев











*В этой группе воспитатель активно занимается с детьми упражнениями по профилактике плоскостопия. Поэтому педагог решил сделать лечебную дорожку.*



*Воспитатель каждый мешочек сделала  
уникальным, из разного материала и  
наполняемости.*




*Картотека ОРУ*





*Карточка схем передвижения*





An illustration of two children playing tennis on a court. The child on the left has long blonde hair and is wearing a blue tennis outfit. The child on the right has brown hair, wears a yellow and red visor, and a red and white tennis outfit. They are both holding tennis rackets, and a yellow tennis ball is in the air between them. The court is green with a white net and orange posts. The background features a bright blue sky with white clouds, green trees, and a light pole with yellow lights.

*Карточка и атрибуты для подвижных  
и народных игр*







*Знакомство детей с видами спорта*







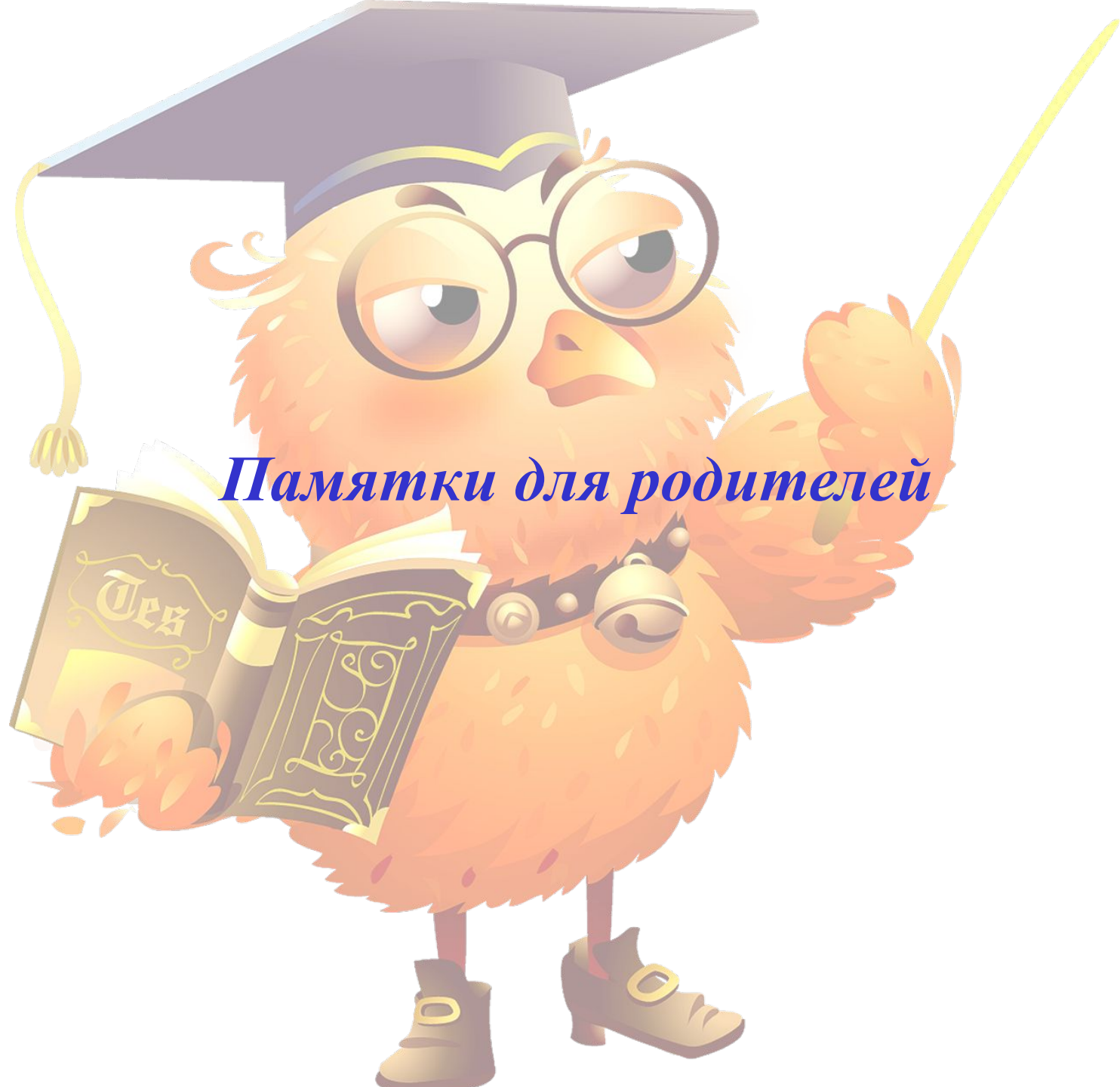




*Совместные творческие работы детей и родителей*







*Памятки для родителей*

Взаимодействия с родителями в  
образовательной деятельности по  
физическому развитию

## «Профилактика плоскостопия в дошкольном учреждении и домашних условиях»

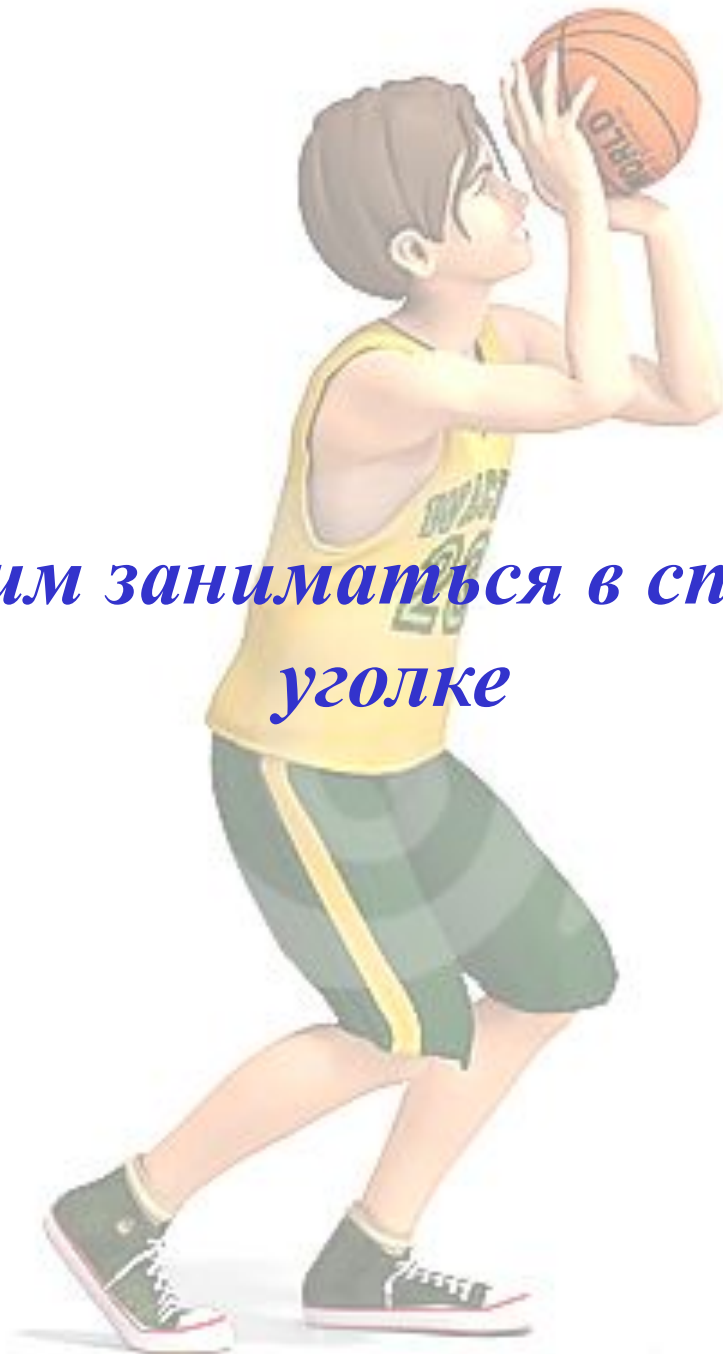
Воспитатель физической культуры  
Дригалина Елена Владимировна

Консультация для родителей

### «Надо делать зарядку дома»

Воспитатель  
Физической культуры  
Дригалина Е. В.

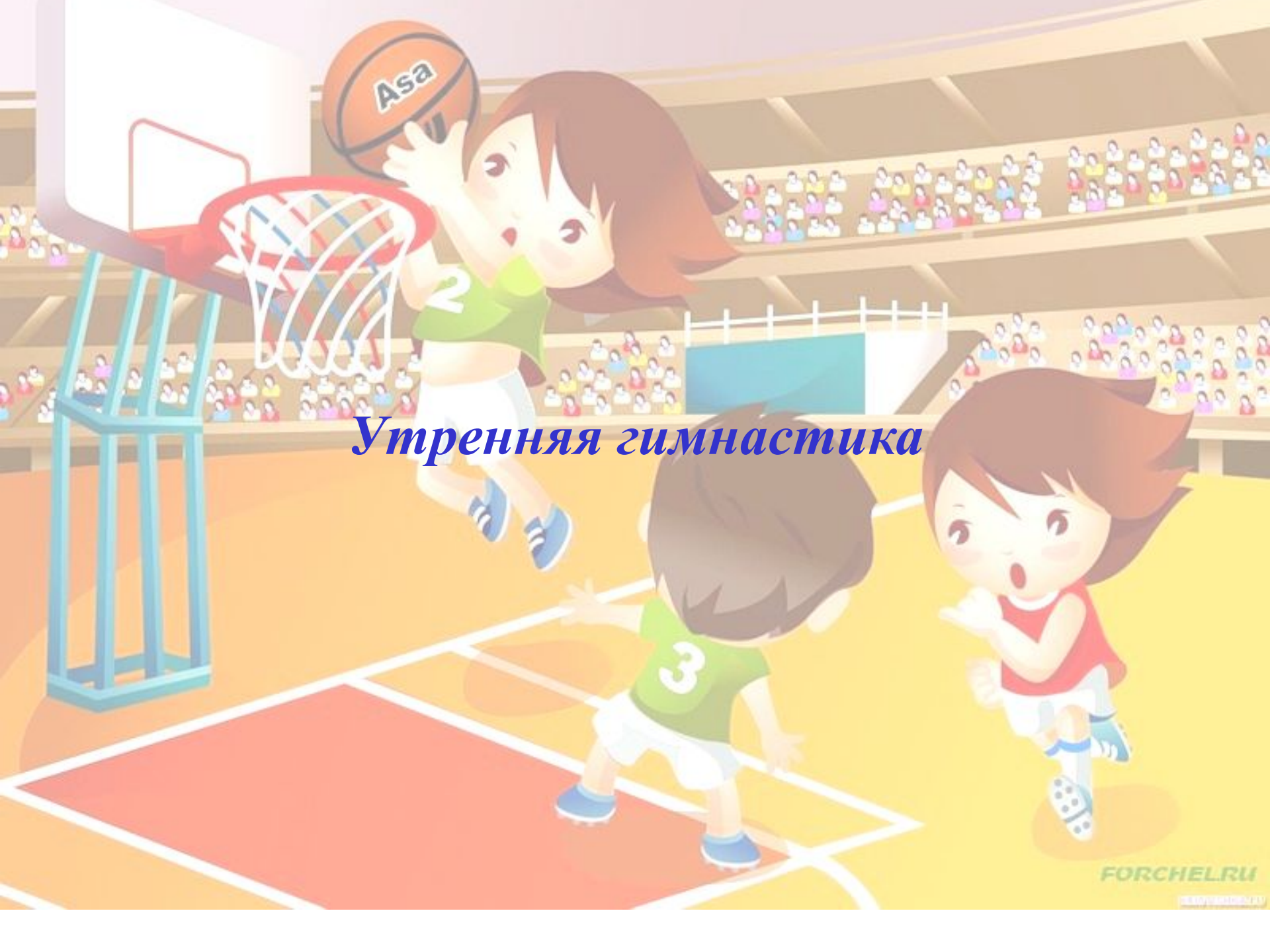
*Мы любим заниматься в спортивном  
уголке*











*Утренняя гимнастика*





*Подгрупповая и индивидуальная работа с  
детьми*



*Мы любим играть*









*Дыхательная гимнастика*








*Профилактика плоскостопия после  
дневного сна*





An illustration of an elderly man with glasses, wearing a white suit jacket, a white shirt, and a dark tie. He is pointing his right hand towards a greenboard on the left. The background is a light green gradient.

*Первый этап конкурса «Лучший  
физкультурный уголок» среди района  
Богородское*





*Спасибо за внимание.*

*Ждем вас в гости !*