

Урок развития речи для  
неслышащих учащихся в 1 классе.  
Тема «Зимние забавы детей».



Подготовила учитель начальных классов.  
Костикова В.В.  
ГКОУ РО РОЦОНУ  
Февраль.2019 год.




**В какие игры дети  
играют зимой на улице?**

**В снежки.**

**Что делают дети зимой  
на улице?**


**Катаются на санках,  
катаются на лыжах,  
катаются на коньках.**




Кто это?  
Это девочка.  
Что делает  
девочка?  
Девочка катается  
на санках.



Дети играют в  
снежки.



Ребята катаются на  
лыжах.




Ребята катаются на  
коньках.



Мальчик и  
девочка лепят  
снеговика.





A person is ice skating on a rink at night. The scene is dramatically lit by a spotlight from above, creating a bright circular area on the ice. The skater's legs and feet are in silhouette against the dark background. The ice surface is highly reflective, showing a clear reflection of the skater and the light source. The overall atmosphere is dark and focused.

Мы в морозный день с друзьями  
Снег из шланга поливали.  
Как появится ледок,  
Значит, все — готов... (каток.)




Два стальных блестящих  
братца  
По катку кругами  
мчатся.  
Лишь мелькают огоньки.  
Что за братики? (Коньки)



Всякая здесь может птица  
В зимний холод угоститься.  
На сучке висит избушка,  
Называется... (кормушка)

Бегут по дорожке  
Доски да ножки.  
(Лыжи)



Всё лето стояли,  
Зимы ожидали.  
Дождались поры —  
Помчались с горы.  
(Санки)




Во дворе катали ком,  
Шляпа старая на нем.  
Нос приделали, и вмиг  
Получился ...  
(Снеговик)



Снежный шарик сделать можно,  
Это ведь совсем не сложно!  
Лепим мы не пирожки:  
Для игры нужны... (снежки)



The background features a stylized globe in the upper right quadrant, showing the continents of North and South America. Overlaid on the globe and the rest of the page are several concentric, semi-transparent white circles that create a sense of depth and movement. The overall color palette is a gradient of blues, from light sky blue at the top to a deeper, darker blue at the bottom.

**Картинки взяты из интернета, для  
свободного  
пользования.**



**Спасибо за внимание!**

