



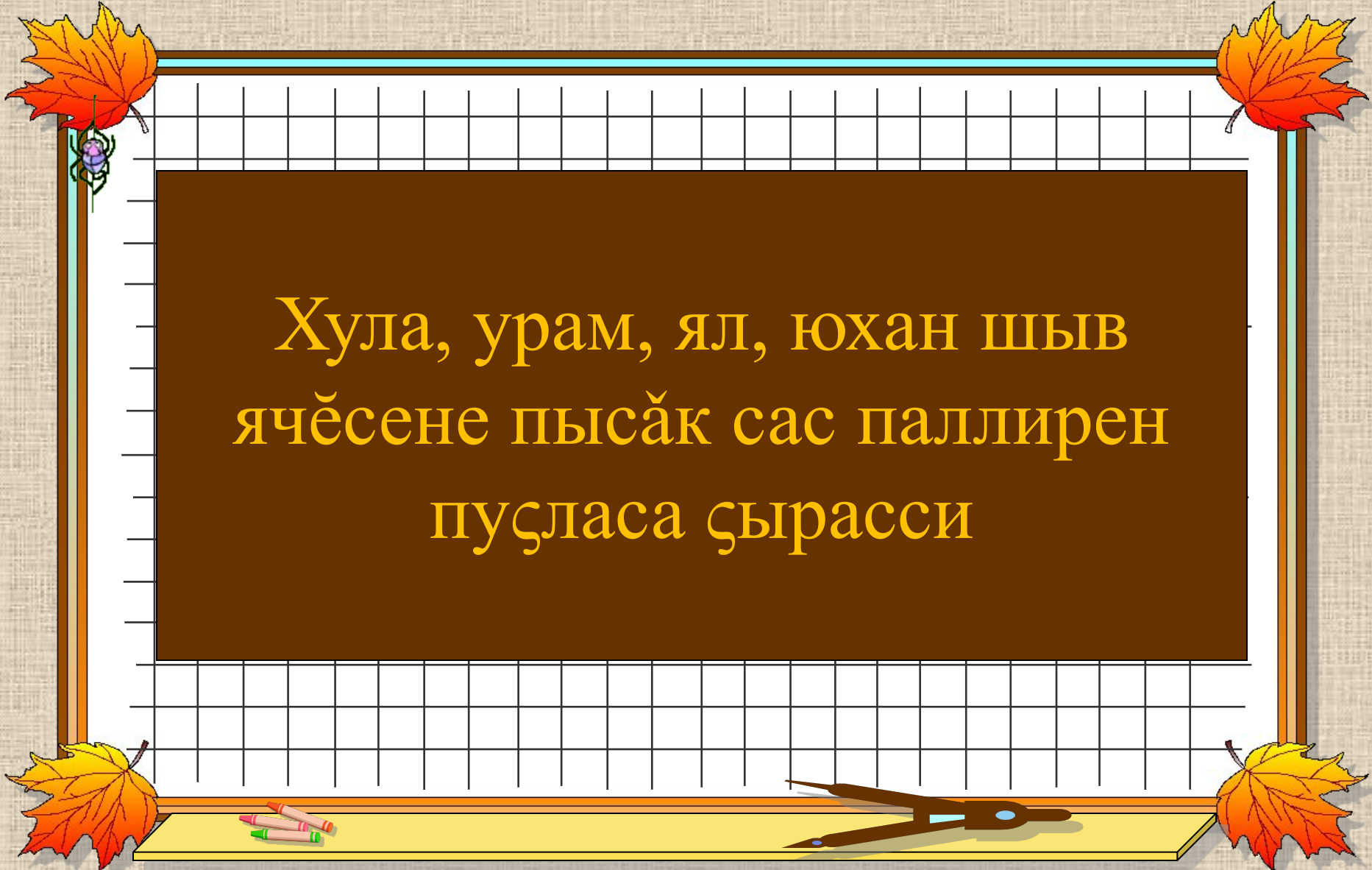
Отдел образования и молодёжной политики администрации
Мариинско – Посадского района ЧР

**Районный конкурс
«Лучший урок
с
использованием ИКТ»**

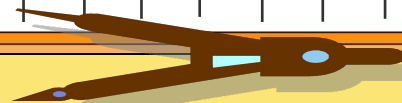
(урок по чувашскому языку во 2 классе)

Подготовила
учитель начальных классов
МБОУ «Эльбарусовская СОШ»
Гаврилова Светлана Николаевна

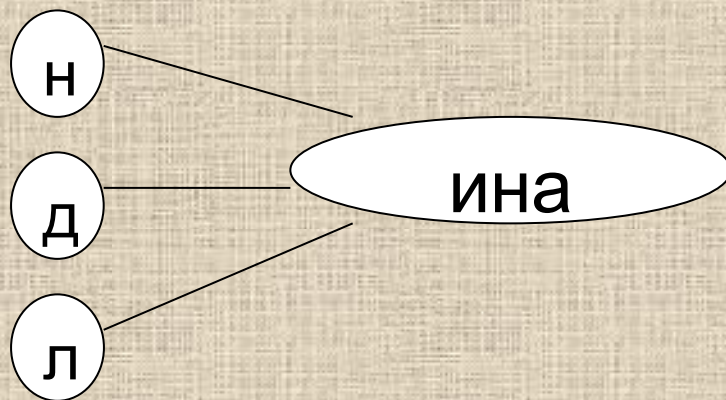
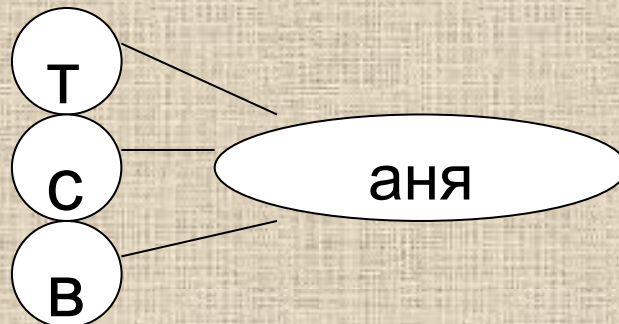
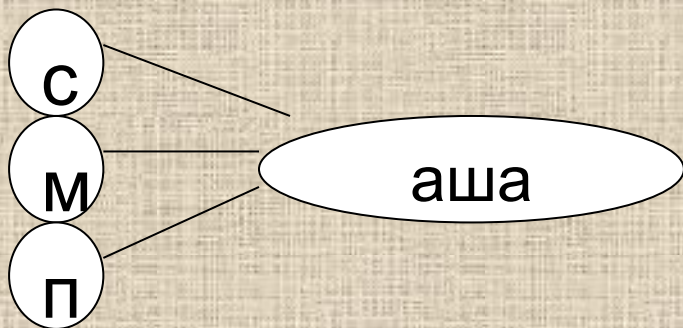


A decorative border surrounds the central text area. It features four autumn leaves in shades of orange, yellow, and red, positioned at the corners. A small purple spider is on the top-left leaf. The border is composed of a thin blue line, a thicker orange line, and a white grid pattern.

Хула, урам, ял, юхан шыв
ячӑсене пысӑк сас паллирен
пусласа сырасси



«Тавҗәр» вайя





Мён ытлаши ?

Хураҫка
ҫәлтәр
Мәрли
Улай
Шуҫәм
ача

Анюк
Ванюк
Танюк
хула
Сашук
Петюк

Шупашкар
кушак
Канаш
ҫёмөрле
Улатәр
Сәнтөрвәрри





Пирён тәрәхри

Юхан шывсем :

Сентреш

Энёш

Нухатнар

Ялсем:

Хуракасси

Услă Пукаш

Нарат Чакки



Илменкасси


Васликасси

Сёньял Пукаш

Вӑта Пукаш









Чăваш Республикинчи юхан шывсем



Атӑл
Кӗтне
Пӑла
Сӑр
Сӗве
Ҫавал
Ҫарӑмсан


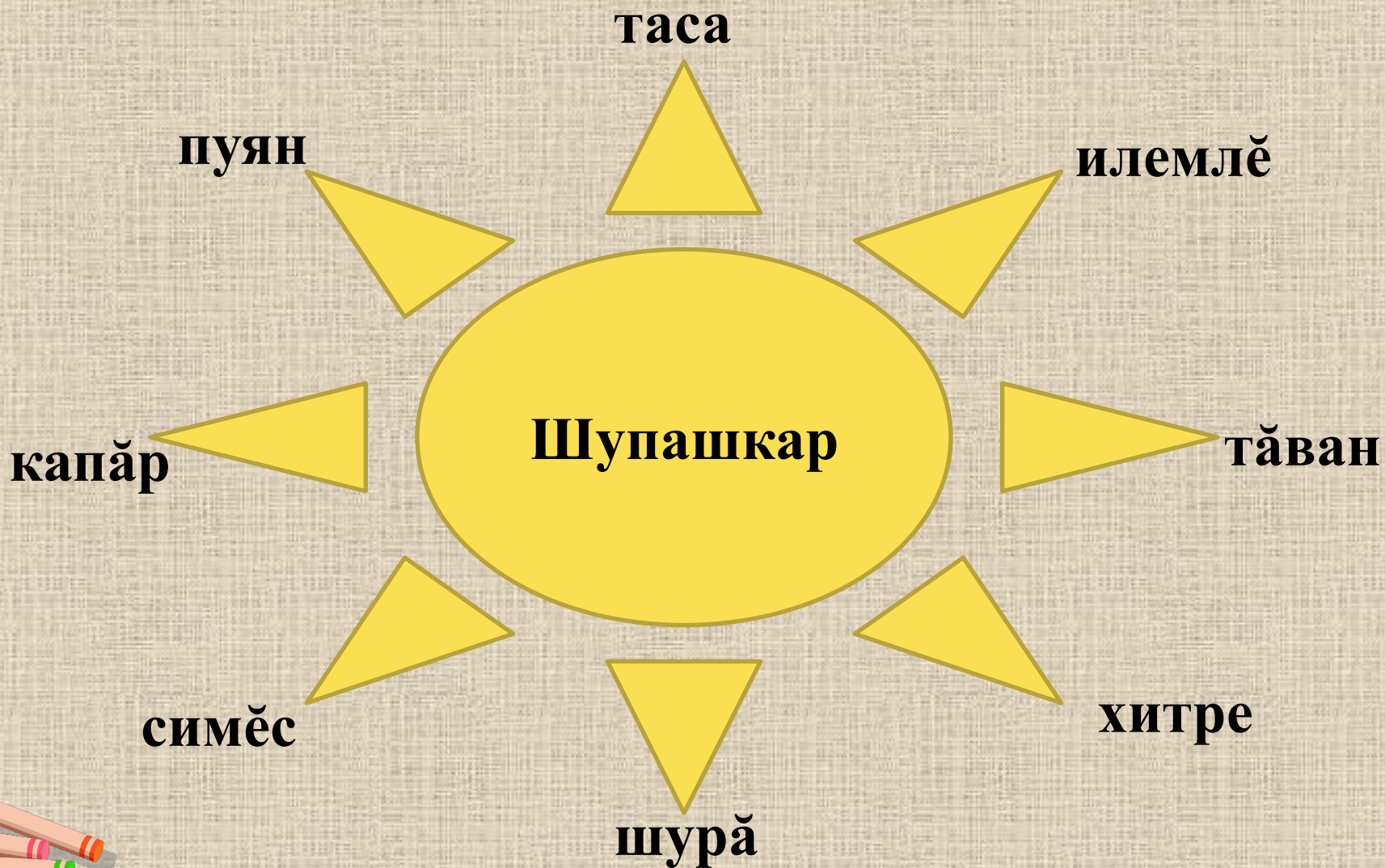




АТЕКС 2010



Шупашкар мёнле хула?





Шушă вырăнсене кирлĕ сăмахсем ларт

Чăваш ен тĕп хули - _____.
Манăн тăван ялăм

_____ ятлă, вăл

районне кĕрет. Çывăхра тата çакăн пек ялсем
пур: _____

_____. Инçех те мар
_____ шывĕ юкса

выртать.





Ребус



Л



Л

Т = В




Л



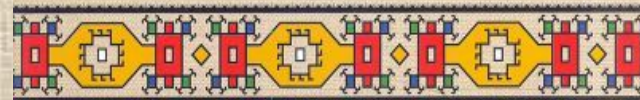


Чăваш тĕрри — «ШЫВ ЮХХИ»



Колбина А.В.

*Учись рисовать
чувашские узоры*







- Урокра эпё ...
- Эпё ... тума вёрентём.
- Мана ... пулчё.
- Манан тата ...

