

Муниципальное бюджетное дошкольное образовательное
учреждение Шатовский детский сад

«Горнолыжная база» лего- конструирование



Выполнили:

**Кондрашкин Павел и
Козедов Сергей**

Оформила презентацию



воспитатель

1 категории

Максимова В.И.

2019 год

Горнолыжная база

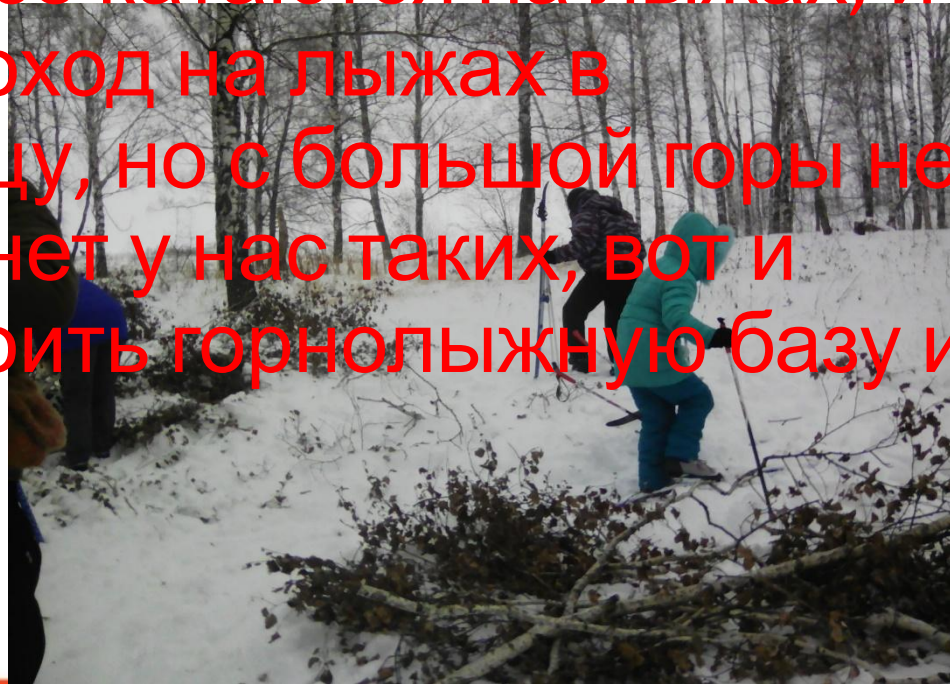
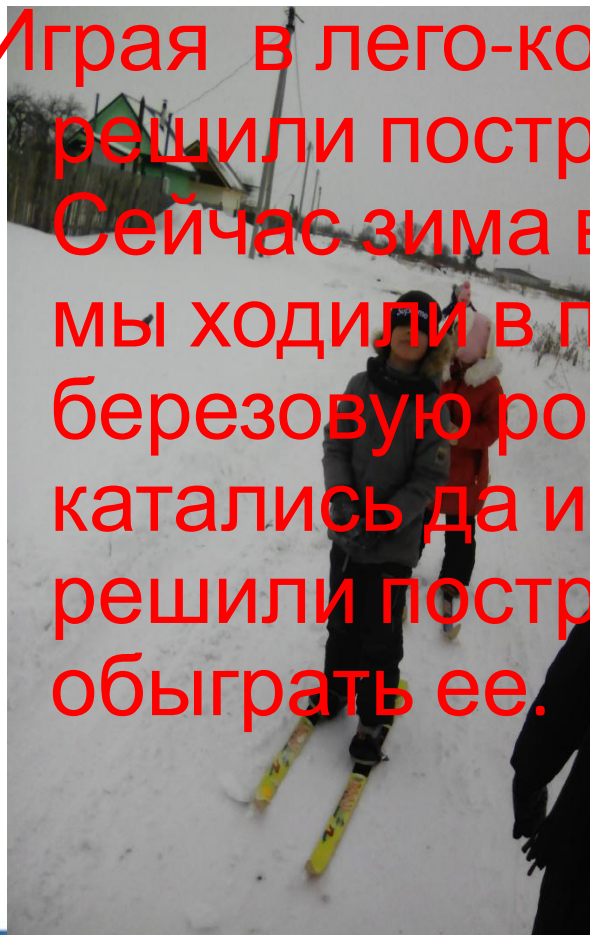


Цель: развитие творческих способностей детей, мышления, фантазии при конструировании из лего-конструктора



Конструирование «Горнолыжная база» лего=конструирование

Играя в лего-конструктор Паша и Сережа решили построить горнолыжную базу. Сейчас зима все катаются на лыжах, и мы ходили в поход на лыжах в березовую рощу, но с большой горы не катались да и нет у нас таких, вот и решили построить горнолыжную базу и обыграть ее.



Начало работы



- Сначала они решили построить дома для лыжников.



Строим дом



Вот и дома построены



- Затем делали стойку-площадку, стойки для движения фуникулеров...





и сами фуникулеры



Фуникулер это просто:
пластиковый контейнер
соединяем скотчем с лентой



Стойки есть надо...обыграть



- Далее все соединяем, расставляем и получаем вот такую базу горнолыжную. Снежный покров имитируем белой тканью.




Гора это- доска для лепки



Ставим вот такого сноубордиста



Вот такая горнолыжная база у нас
получилась







теперь поиграть интересно!




И мне тоже



Творите и вы с нами!





**СПАСИБО ЗА
ВНИМАНИЕ!
ТВОРЧЕСКИХ ВСЕМ
УСПЕХОВ!**