The background of the slide is a detailed illustration of an autumn forest floor. It features a variety of leaves in shades of yellow, orange, and brown, scattered across a light-colored, textured ground. The overall atmosphere is warm and seasonal.

« В лес за грибами »

Презентацию подготовила
Воспитатель старшей группы №11
Сячина Лариса Владимировна
ДСКВ №61

Скажите, а где же растут грибы? (в лесу)

-- Да, действительно грибы растут в лесу. И нам сегодня предстоит, отправится с вами в лес. В лес можно ходить только, со взрослыми, потому что можно заблудиться и встретить опасных животных.





Как мы одеваемся в лес?

А во что же мы оденемся? (Куртку с капюшоном и сапоги)

-- А что с собой возьмем? (Корзинку)

-- Отправляться в лес надо очень рано. Говорят: «Кто рано встаёт, тот гриб берёт, а сонливый да ленивый идёт после за крапивой»; «Крепко поспал – гриба не видал».

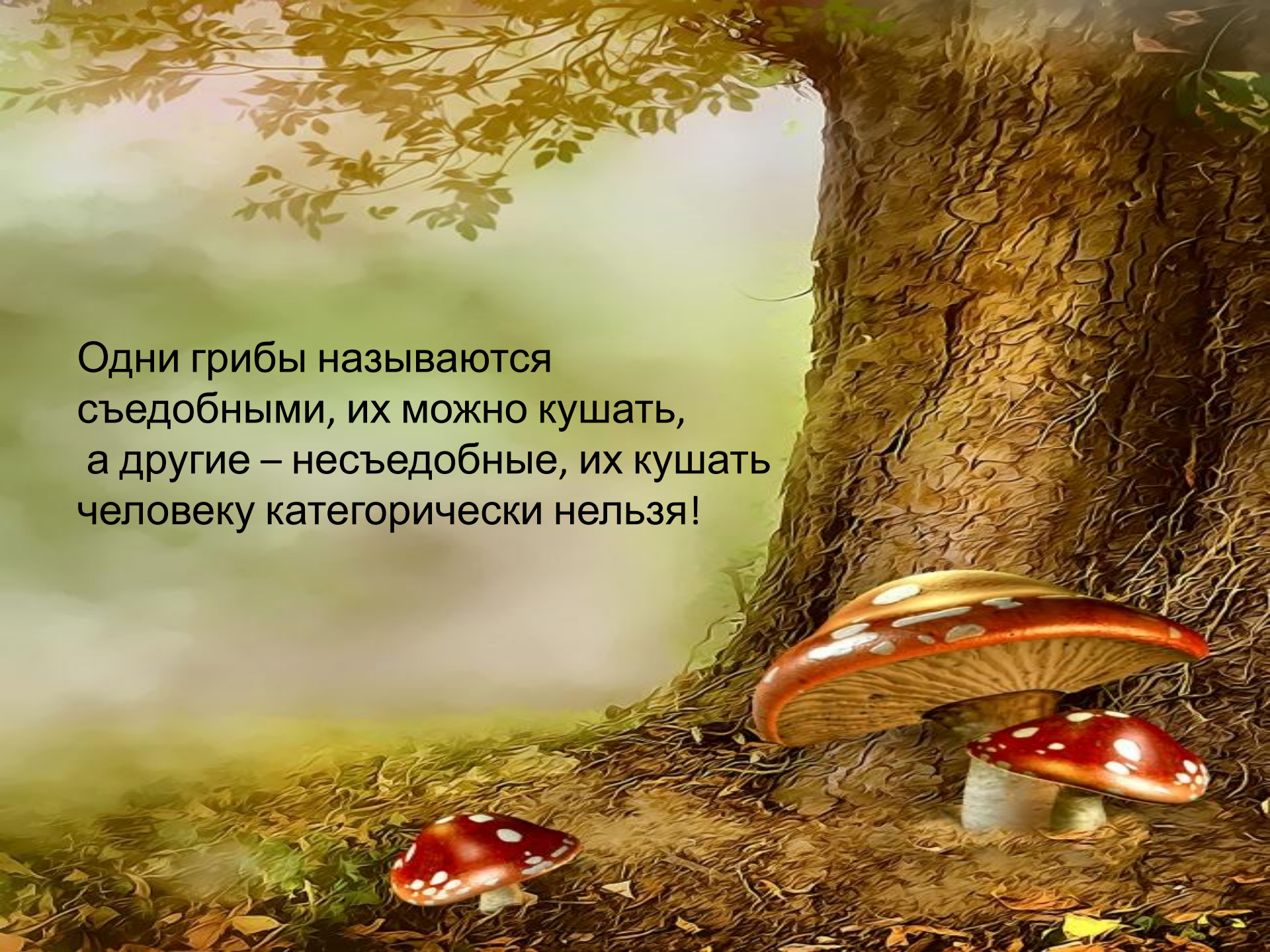


Вот мы и приехали с вами в лес, теперь мы -
грибники! (Уточнить у детей кто такие
грибники.)

--Тихо идём по лесу, вдыхаем свежий запах
опавший листвы


--Ищем с вами грибы, внимательно смотрим
под ноги, осматриваем под каждым
листочком. В лесу много грибов!

Одни грибы называются
съедобными, их можно кушать,
а другие – несъедобные, их кушать
человеку категорически нельзя!



А из чего состоит
гриб?

Строение гриба



шляпка

ножка

грибница

Подберезовик



Я родился в день
дождливый
Под берёзой
молодой
Круглый,
гладенький,
красивый,
С ножкой длинной и
прямой!

Белый гриб



А в лесу, как на опушке,
Чьё-то беленькое ушко.

Лисичк

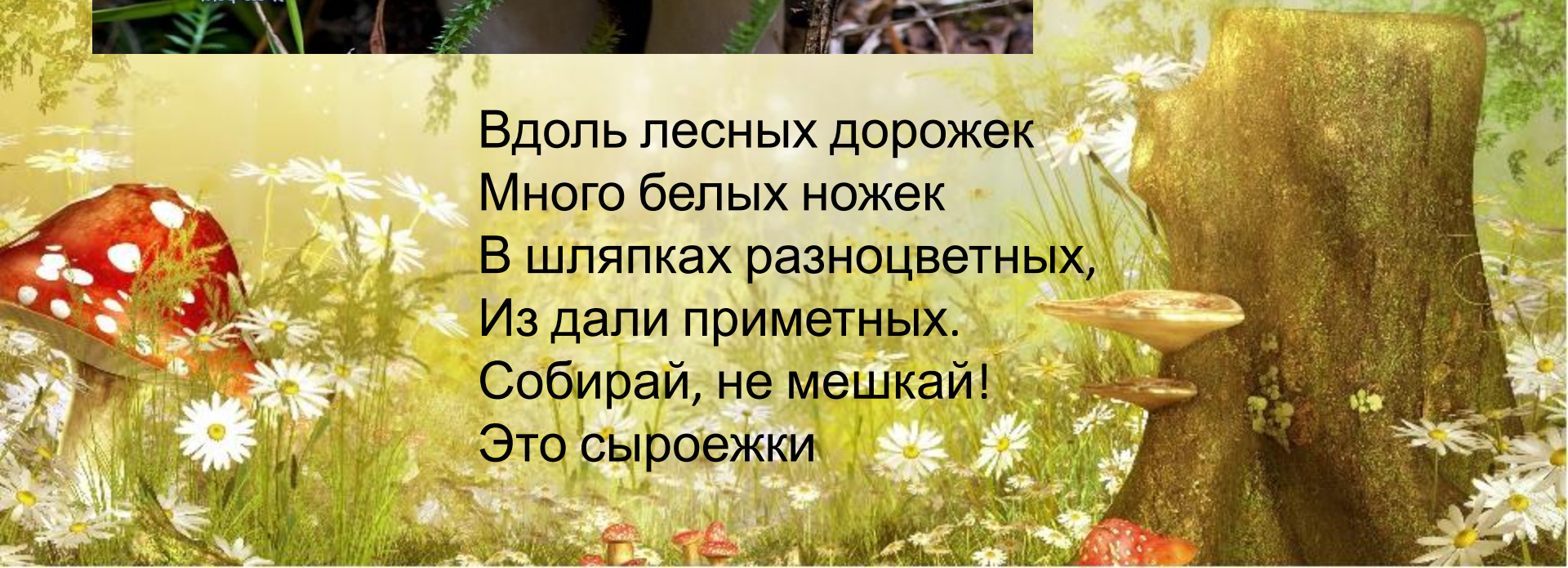
И
Золотистые лисички -
Любопытные сестрички.
Ходят в рыженьких
беретах,
Осень в лес приносят
летом.





Сыроежка а

Вдоль лесных дорожек
Много белых ножек
В шляпках разноцветных,
Из дали приметных.
Собирай, не мешкай!
Это сыроежки



Подосиновик

Подосиновик -
красавчик!
Шапочка кругла, как
мячик,
Цветом - словно
апельсин...
Заблудился среди
осин.



Волнушк

Под **л**истою три волнушки,
Три подружки-хохотушки.
Нагибай пониже спину,
Пригласи в свою корзину.





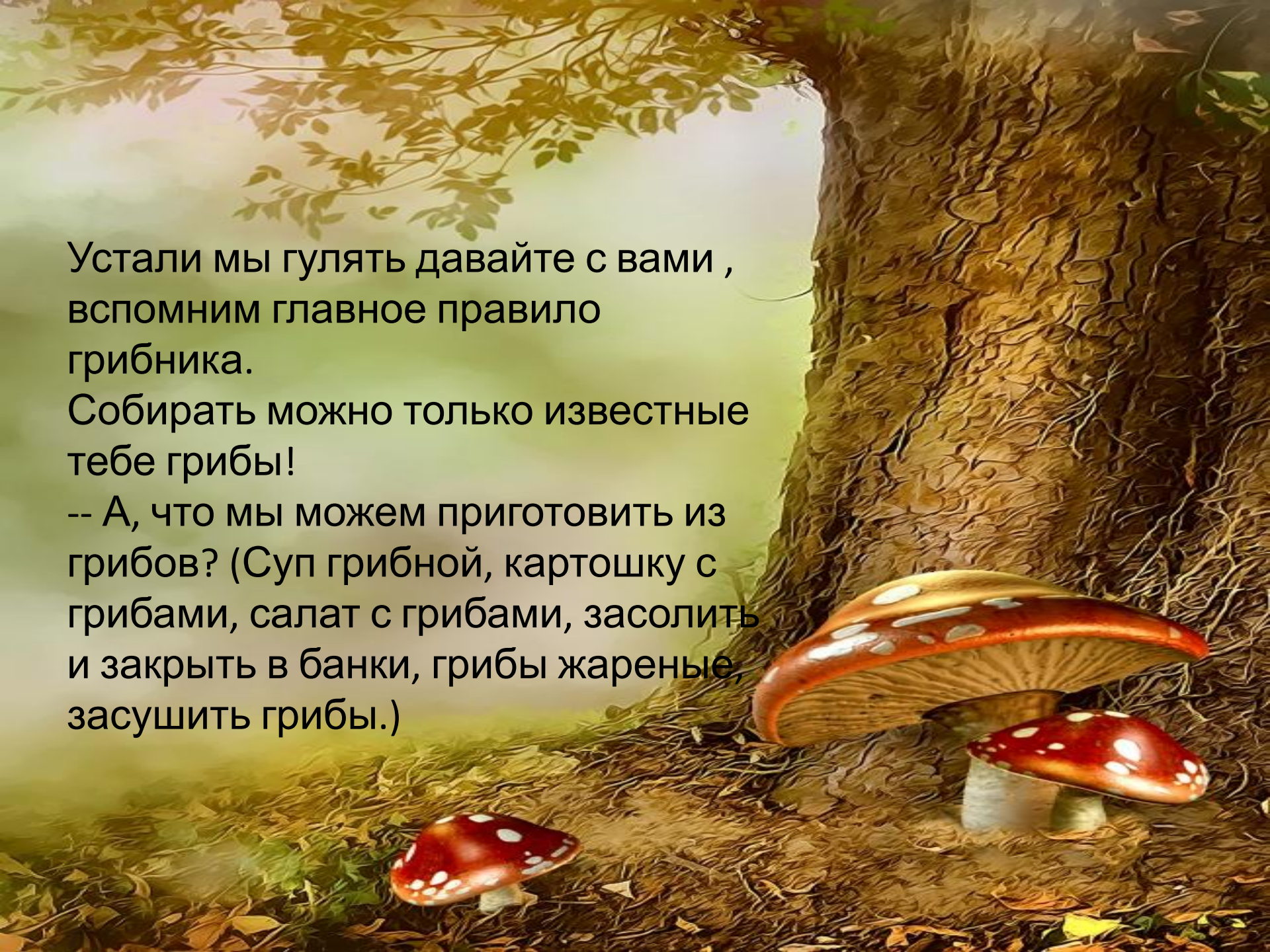
Мухомор

Ребята, несмотря на его красоту и необычность. Этот гриб ядовитый для людей! Но топтать и сбивать его ногами ни в коем случае нельзя. Мухомор нужен зверям! Лось и белка им лечатся!



Бледная поганка

Дерзко выстроились в ряд
На лесной полянке,
Накопили вредный яд
Бледные поганки.



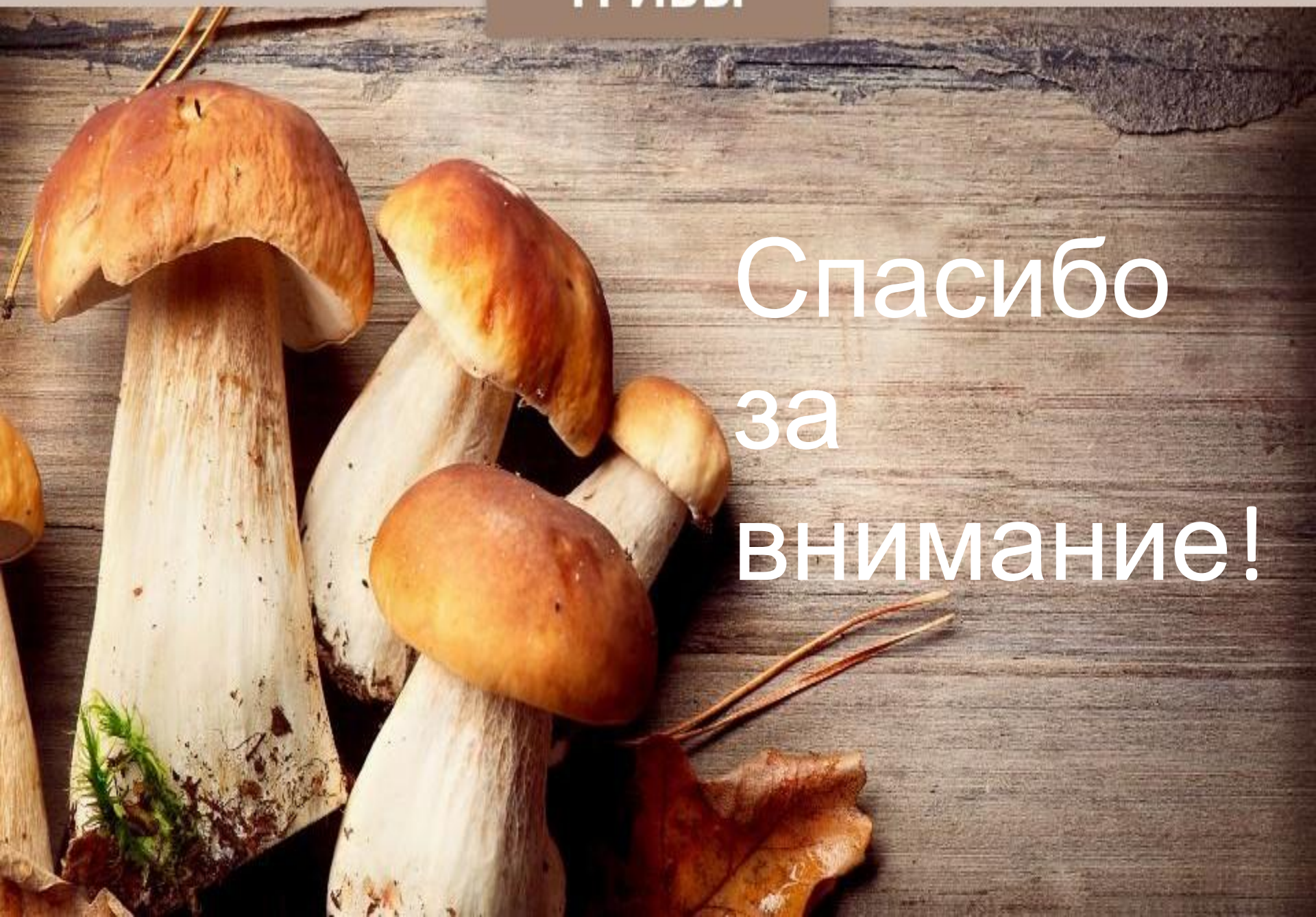
Устали мы гулять давайте с вами ,
вспомним главное правило
грибника.

Собирать можно только известные
тебе грибы!

-- А, что мы можем приготовить из
грибов? (Суп грибной, картошку с
грибами, салат с грибами, засолить
и закрыть в банки, грибы жареные,
засушить грибы.)

ГРИБЫ

Спасибо
за
внимание!





Список используемой литературы

Стихи про грибы

<http://что-такое-любовь.net/stikhi-o-lyubvi/kollektsii-stikhov/7097-stixi-progrib-griby>

Фотографии

http://hgres.ru/page/kartinki_gribov_i_jivot_nih/