

Проект « Мои игрушки»



Автор проекта:
Прохорова Н.В воспитатель
первой младшей группы
«Ягодка»
г. Аксу КГКП «Ясли сад № 20»



Тип проекта: исследовательско
– творческий

Вид проекта: краткосрочный
(5 дней) (10.09.18 по 14.09.18гг)

Участники проекта: Дети 2-3
лет, воспитатель, родители
воспитанников.



Актуальность проекта:

Поводом организовать и провести этот проект послужило то, что замыкаясь на телевизорах, компьютерах, дети стали меньше общаться со взрослыми и сверстниками, а ведь общение в значительной степени обогащает чувственную сферу. Современные дети стали менее отзывчивыми к чувствам других. Поэтому работа, направленная на развитие эмоциональной сферы, очень актуальна и важна. Большие возможности для развития эмоциональной сферы малыша предоставляет игра.

В раннем возрасте основой становления личности ребёнка является предметно-игровая деятельность. Миновав её, невозможно рассчитывать на полноценное взросление человека.


Игра – один из тех видов деятельности, которые используются взрослыми в целях воспитания дошкольников, обучения их различным действиям, способам и средствам общения. В игре у ребёнка формируются те стороны психики, от которых зависит, насколько впоследствии он будет преуспевать в учёбе, работе, как сложатся его отношения с другими людьми; в игре же происходят существенные преобразования в интеллектуальной сфере, являющейся фундаментом развития личности.

Игрушка — это не просто забава. Дарить игрушки было распространенным обычаем - подарок приносит ребенку здоровье и благополучие. Но, мы стали замечать, что дети бросают игрушки, вырывают друг у друга, не видят, что игрушки валяются. И поэтому было решено создать книгу игрушек по произведению А. Барто. Важно выработать у ребенка привычку беречь игрушку, аккуратно их складывать, убирая после игры. Желательно научить его делиться игрушками при игре со сверстниками, дарить игрушки, которые смастерил сам другим детям. Пусть ребенок почувствует радость того, что доставил удовольствие другому.



В каждом возрасте ребенку нужны различные по своей тематике назначения игрушки:

- **сюжетные** (*куклы, фигурки животных, мебель, посуда*);
- **технические** (*транспортные, конструкторы, технические агрегаты*);
- **игрушки - «орудия труда»** (совочек, молоток, отвертка, щетка для подметания, игрушечки грабли с лопаткой - одним словом, игрушки, имитирующие простейшие средства труда взрослых);
- **игрушки — забавы;**
- театральные, музыкальные, спортивные игрушки для детей всех возрастов.
- крупногабаритные игрушки, с которыми ребенок играет не на столе, не на ковре или диване, а на просторной площадке двора или в большом зале для игр (самокаты, детские pedalные автомобили, трактора, большие легко трансформирующиеся конструкции для строительства во дворе способствуют борьбе с гиподинамией, учат ребенка движениям и ориентировке в пространстве).



Цели проекта:

1. Создание условий для формирования у детей целостной картины мира через познавательно-исследовательскую деятельность
2. Теоретически и экспериментально обосновать педагогические условия, обеспечивающие в своей совокупности успешность развития эмоциональной отзывчивости у детей раннего возраста в процессе формирования познавательной активности к игрушкам.
3. Накапливать и обогащать эмоциональный опыт, развивать речь, обогащать словарь.
4. Развивать наглядно - действенное мышление, стимулировать поиск новых способов решения практических задач при помощи различных предметов (игрушек, предметов быта).

Гипотеза: Я полагаю, что развитие эмоциональной отзывчивости у детей младшего возраста в процессе формирования познавательной активности к игрушкам будет успешным, если:

- создать условия психологической защищённости, эмоционально – положительной атмосферы во время совместной игровой деятельности педагога с детьми;
- предметно-развивающая среда соответствует возрастным и индивидуальным особенностям детей;
- развивать эмоциональную отзывчивость в контексте познавательной активности к игрушкам
- использовать методы педагогической интеграции
- положить начало формирования заботливого, доброжелательного отношения к игрушкам.



В соответствии с поставленной целью и гипотезой мною определены следующие **задачи проекта:**

Для детей:

1. Раскрыть сущность и особенности предметно-отобразительной игры детей младшего возраста - учить внимательно рассматривать игрушки, обогащать словарный запас, развивать навыки фразовой и связной речи, побуждать к высказываниям;
2. развивать восприятие детей, способствовать связи восприятия со словом и дальнейшим действием; учить детей использовать слова - названия для более глубокого восприятия различных качеств предмета;
3. совершенствовать уровень накопленных практических навыков: побуждать детей к использованию различных способов для достижения цели, стимулировать к дальнейшим побуждающим действиям и «открытиям».
4. воспитывать желание беречь игрушку и заботиться о ней.



Для воспитателя:

1. Поддерживать стремление ребенка активно вступать в общение, высказываться;
2. Развивать эмоциональный отклик на любимое литературное произведение посредством сюжетно - образительной игры; стимулировать ребенка повторять за воспитателем слова и фразы из знакомых стихотворений.



Ожидаемые результаты:

Дети:

1. проявляют интерес к экспериментированию с различными игрушками;
2. овладевают знаниями о свойствах, качествах и функциональном назначении игрушек;
3. проявляют доброту, заботу, бережное отношение к игрушкам;
4. возрастает речевая активность детей в разных видах деятельности;


Родители:

1. обогащение родительского опыта приемами взаимодействия и сотрудничества с ребенком в семье;
2. повышение компетентности родителей при выборе игрушки.



В процессе взаимодействия педагог - дети - родители в реализации проекта было:

- * Составление фото-коллажа: “ Я играю ”.
- * Составление книжки – малышки игрушек по стихам А. Барто.



Этапы реализации проекта:

I.
Подготовительный
этап

II. Основной этап
реализации
проекта

III.
Заключительный
этап.



I. Подготовительный этап

1. Определение педагогами темы, целей и задач, содержание проекта, прогнозирование результата.
2. Изучить психолого-педагогическую литературу на тему: “Особенности развития предметно-отобразительной игры детей младшего возраста”.
3. Обсуждение с родителями проекта, выяснение возможностей, средств, необходимых для реализации проекта, определение содержания деятельности всех участников проекта.
4. Подбор игрушек.
5. Беседа - консультация с родителями на тему: *«Как я играю дома»*.

ПЛАН ПРОЕКТНЫХ МЕРОПРИЯТИЙ.

1 день

1. «Наша Таня»

1. Обследование мяча - тонет или нет в воде (в виде экспериментальной деятельности).


2. Чтение стихотворения А. Барто «Наша Таня».

3. Игра с куклой «Угостим куклу чаем».

4. Подвижная игра «Прокати мяч через ворота»

5. Пальчиковая игра «Наша Таня»





2 день

2. «Машина»

1. Обследование машины.

2. Подвижная игра «Воробушки и автомобиль».

3. Чтение и обыгрывание стихотворения А. Барто «Грузовик».





3 день

3. «Самолет»

1. Обследование самолета.

2. Чтение и заучивание стихотворения А. Барто «Самолет».

3. Подвижная игра «Самолеты».

4. Лепка из пластилина «Самолёты»





4 день

4. «Зайка»

1. Обследование зайки.

2. Подвижная игра «Зайка серенький сидит и ушами шевелит».

3. Чтение и заучивание стихотворения А. Барто «Зайка».



5 день

5. «Мишка»

1. Обследование мишки.

2. Чтение и заучивание стихотворения А. Барто «Уронили мишку на пол...».

3. Подвижная игра «У медведя во бору».



III. Заключительный этап.

- Фото-коллаж: «Я играю».
- Выставка детских рисунков «Дорога для грузовика».
- Демонстрация книжки - игрушек по стихам А. Барто



Слон
Спать пора! Уснул бочок,
Лёг в ярочку на бочок.
Сонный мишка лёг в кровать,
Только слон не хочет спать.
Головой кивает он,
Он слонице шлёт поклон.



Козленок
У меня живёт козленок,
Я сама его пасу.
Я козлёнка в сад зелёный
Завтра утром отнесу.
Он заблудится в саду –
Я в траве его найду.

Анализируя проделанную работу можно сделать выводы:

1. Тема разработанного проекта выбрана с учетом возрастных особенностей детей младшего возраста и объема информации, которая может быть ими воспринята, что положительно повлияло на различные виды их деятельности (*игровую, познавательную, художественно-речевую*);
2. Отмечалась положительная реакция и эмоциональный отклик детей на знакомство с разными видами игрушек, дети проявляли интерес и желание играть с игрушками;
3. Возросла речевая активность детей, что положительно повлияло на самостоятельную игровую деятельность детей, дети включают в сюжет игры различные игрушки и пытаются осуществлять ролевой диалог;
4. Считаем, что удалось достигнуть хороших результатов взаимодействия педагог – родители - дети. Родители принимали активное участие в реализации проекта, дети с удовольствием включались во все исследования с игрушками и игры.

Литература:

1. Е. А. Косаковская *«Игрушка в жизни ребенка»*. 2005г.
2. Л. С. Киселева, Т. А. Данилина *«Проектный метод в деятельности дошкольного учреждения»* 2011г.
3. А. Барто *«Игрушки»* 2000г.
4. Картушина М. Ю. *Забавы для малышей*. – М.: ТЦ «Сфера», 2006г.
5. Кряжева Н. Л. *развитие эмоционального мира детей*. – Екатеринбург: У-Фактория, 2004г.
6. *Развитие и обучение детей раннего возраста в ДОО: Учебно-методическое пособие / составитель Дёмина Е. С.* – М.: ТЦ «Сфера», 2006г.
7. *Воспитание детей в игре. /под ред. Менджерицкой Д. В.* – М.: Просвещение, 1979г.
8. *Дидактические игры и занятия с детьми раннего возраста / под ред. Новосёловой С. Л.* – М.: Просвещение, 1985г.



Спасибо
за
внимание!