

# Логико-математическая игра

## «Весёлый грузовик»

для детей старшего дошкольного возраста



Подготовила воспитатель:  
Петрова Екатерина Валерьевна



## Актуальность

заключается в том, что игра конструируется на основе современного взгляда на развитие математических способностей ребёнка.




# Цель:

Повышать способность детей к установлению математических связей, порядка следования, взаимосвязи арифметических действий, знаков, отношения между чисел.



# Задачи:

- Закрепить количественный счёт и цифры до 10;
- Закрепление знаний геометрических фигур;
- Продолжать знакомить с составом числа из двух меньших;
- Упражнять устанавливать соответствия между количеством предметов, числом и цифрой;
- Совершенствовать умения решать задания на сложение и вычитание в пределах 10;
- Упражнять называть соседей заданного числа;
- Продолжать упражнять детей правильно ставить знаки больше, меньше и равно.



# Материалы

Карточки, которые изображают части грузовой машины-кузов, кабина, колёса, груз (песок в виде трапеции)


Карточки изготовлены из ламинированного картона, на каждой части кружки обозначают число, на колёсах цифры.

Кабины двух видов и цветов: малиновые (с чётным количеством кружков) направлены в правую сторону, розовые (с нечётным количеством кружков) направлены в левую сторону.



## Варианты игры:


1. Выложи цифры по порядку в цепочку.




2. Вставь пропущенное число.




3. Сложи числа на кабине и кузове, подбери (песок).




4. Вычти из большего числа меньшее и подбери (песок).



5. Расставь правильно знаки  
(больше, меньше, равно).




6. Назови геометрические фигуры





# 7. Найди ошибку.



# Вывод.

Вариантов игры может быть и больше, как позволит фантазия. Когда дети освоят математические действия с первым десятком, то можно перейти к знакомству со вторым и добавить карточки.



**Спасибо за внимание!**

