

Урок обучения грамоте  
в 1 классе  
по теме  
«Мягкий знак»

## Слово в слове

Дорога

рыбак

булыжник

леска

устал

уточка



Здорово!

# Найди спрятанные слова

Что обозначает?

Молодцы!



Я все время пишу для детей

ша р у ч к а о ь и д а б у с ь м и т б у к в а р о з а к м а н с л е ц р



СИМВОЛ МИРА



ГОЛУБЬ

СИМВОЛ ВЕРНОСТИ



ЛЕБЕДЬ

Осень, голубь и деньки,  
Мальчик, окунь, окуньки,  
Тень и зелень, мель и ель,  
И сосульки, и капель –  
Здесь не зря во всех словах  
Пишут букву – МЯГКИЙ ЗНАК.  
Кто из вас, ребята знает  
Что он здесь обозначает?



Какую тему урока мы определим?

Чем будем заниматься на уроке?

Какие средства будем

использовать на уроке?

Произнесём для себя установку:



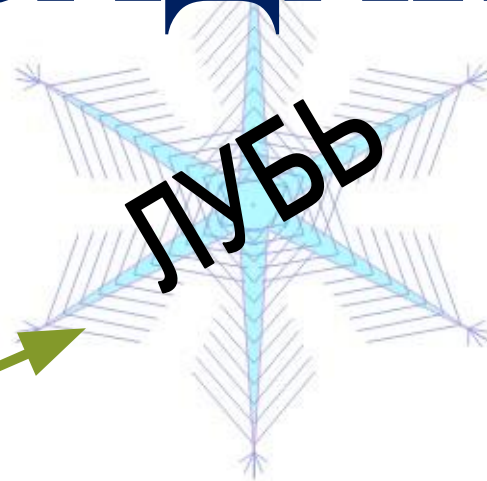
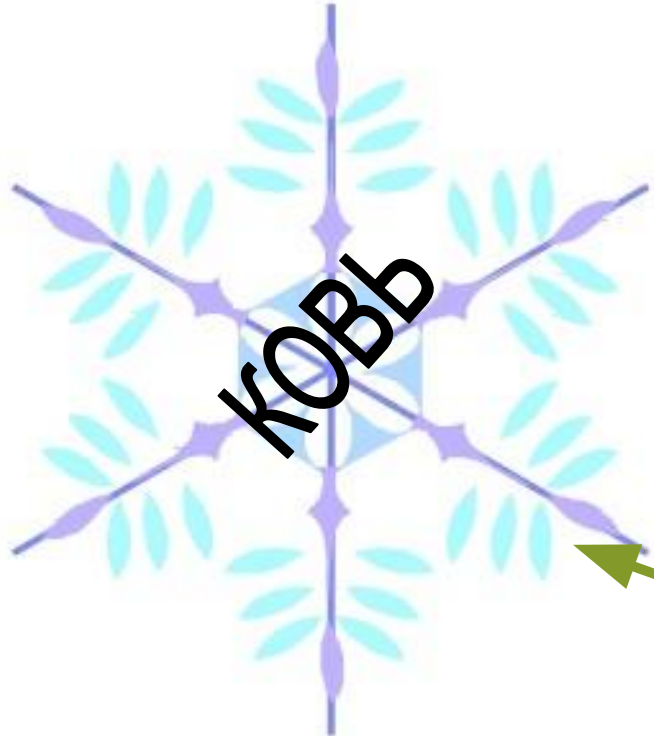
**НАДО – ХОЧУ – МОГУ.**



# ФИЗМИНУТКА



# ЗАДАНИЕ 1



Откройте букварь стр. 143

Поиграем в игру «Твердый - мягкий»

## ЗАДАНИЕ 2

Откройте пропись стр. 51

## ЗАДАНИЕ 3

Букварь стр. 144

## ЗАДАНИЕ 4




# ФИЗМИНУТКА

# ЗАДАНИЕ 5

ТОПОЛЬ, ОЛЕНЬ, СИРЕНЬ, РЫСЬ, МЕДВЕДЬ, ЕЛЬ



ПРОВЕРЬ



*ОЛЕНЬ, РЫСЬ, МЕДВЕДЬ*

*ТОПОЛЬ, СИРЕНЬ, ЕЛЬ*





- Чему научились на уроке?
- Назовите особенность буквы ь?

Мягкий знак

за хорошую работу приготовил вам сюрприз.



СПАСИБО

ЗА

УРОК!!!