


Экологический КВН для детей подготовительной группы «Наш дом – природа. Наш общий дом — планета Земля».






**В природе столько красоты –
Вглядишься, и ты поймешь,
Зачем росистые кусты
Окутывает дрожь.
Куда, журча, ручей бежит,
Прозрачнее стекла,
О чем под вечер, в поле реки,
Поют перепела...
Пусть станет сердцу твоему
Понятна птичья речь-
И ты научишься тому,
Как это все беречь**

1.команда: «Лучики солнца»

- Белобокая птица.
- Какое растение может нас обжечь?
- Новогоднее дерево.
- Время года, когда просыпается природа.
- Лошадь в тельняшке.
- Кто является санитаром леса из животных?
- Как называется домашний родственник зайца?
- У какого насекомого уши на ногах?
- Что делает еж зимой?
- У какого дерева белый ствол?
- Какое растение помогает вылечить рану?
- Кто в лесу плетет паутину?
- У какой птицы красная грудка?
- Лев –это дикое или домашнее животное?
- Когда сосулька капает и тает?
- Каким словом называют птиц, которые зимуют у нас?
- Что такое зеленый покров Земли?
- Какая птица лечит деревья?

2.команда «Хозяева планеты»

- Дикий родственник свиньи.
- Как называется жилище медведя?
- Делают ли запасы еды зайцы?
- Красногрудая птица.
- Сколько ног у паука?
- Кто является санитаром леса из птиц?
- Как называется зверь, строящий на реках плотины?
- Когда в лесу подснежник расцветает?
- Какого зверя можно назвать длинноухим?
- Карась, сом, щука, окунь?
- какая птица подбрасывает свои яйца в чужие гнезда?
- Кто был летом рыжий, а зимой становится серый?
- Когда листва с деревьев опадает?
- Как называется домик для птиц, сделанный руками человека?
- Что делает еж зимой?
- Как называется дом муравьев?
- На каком дереве растут желуди?
- Как называют человека, который охраняет лес следит за порядком

The background of the slide is a vibrant green, featuring a pattern of leaves and bubbles. The leaves are in various shades of green, from light to dark, and are scattered across the frame. The bubbles are translucent and appear to be floating, adding a whimsical and airy feel to the design. The overall aesthetic is fresh and natural.


Конкурс «Загадки – описания природных сообществ»

1. Догадайтесь, куда мы пришли?

- Вокруг высокая трава, красивые цветы, совсем не видно деревьев и кустарников, порхают бабочки, деловито, жужжат шмели. (луг)




ЛУ
Г




2. Вот стало темнее и прохладнее. Трава стала менее густой. Вот растет береза, вот дуб, а там дальше множество лиственных деревьев.




**ЛЕ
С**

The background features a lush green scene with various shades of green leaves and branches on the left side. The right side is dominated by a light green gradient with numerous soft, glowing circular bokeh effects and faint, larger bubbles, creating a dreamy and ethereal atmosphere.

3. Смотрите, теперь травы под ногами совсем нет, лиственные деревья попадают все реже. На земле – колючие хвоинки, шишки.



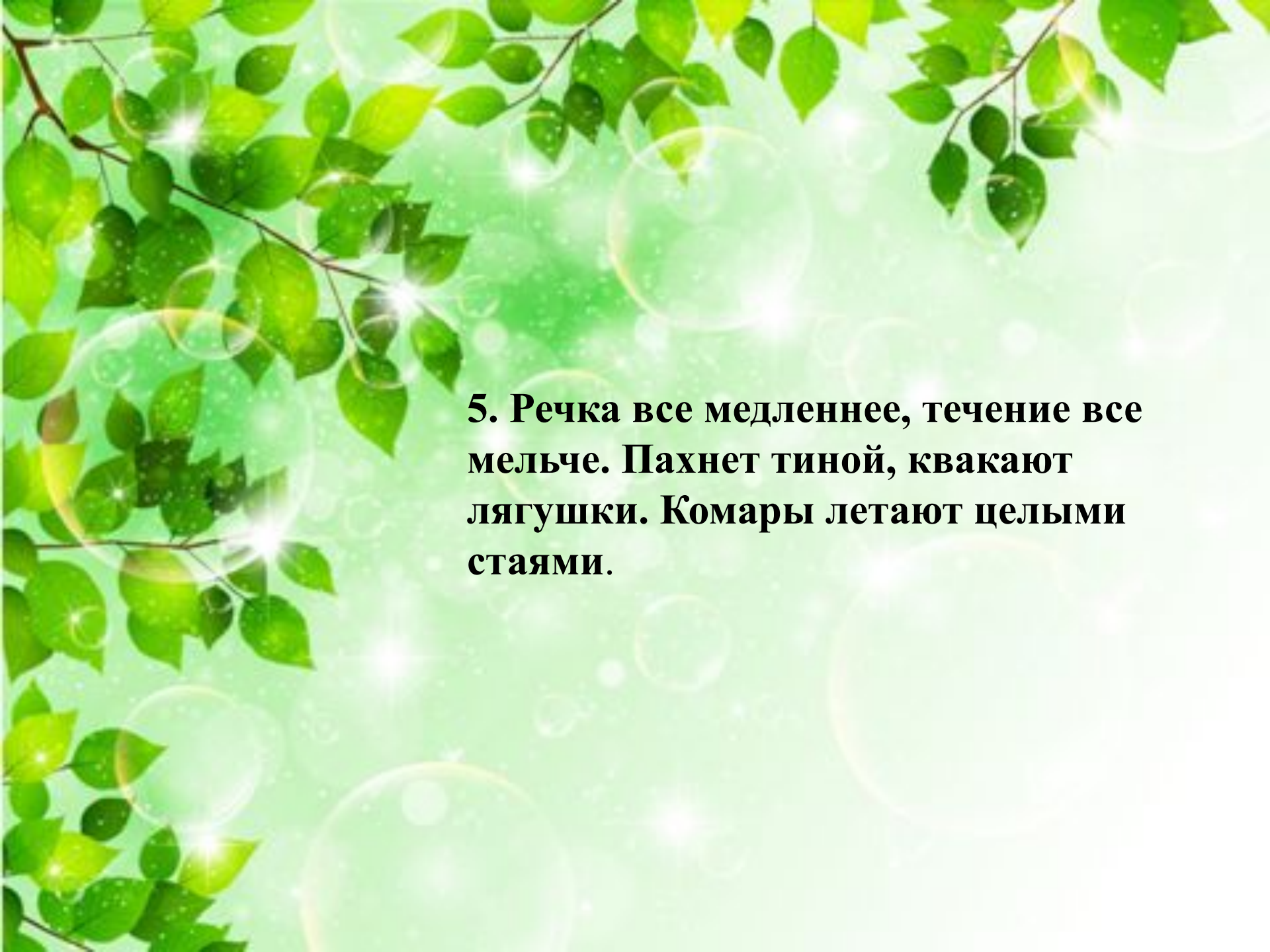
ХВОЙНЫЙ ЛЕС



**4. Вот лес поредел, деревья
расступились. Что это блеснит впереди?
Не конь, а бежит, Не лес, а шумит,
журчит**




**РУЧЕ
Й**



5. Речка все медленнее, течение все мельче. Пахнет тиной, квакают лягушки. Комары летают целыми стаями.



**БОЛОТ
О**



Конкурс «Назови приметы»


1.Команде

«Лучики солнца»: нужно назвать как можно больше примет «Осени», а 2.

Команде «Хозяева планеты»: приметы «Зимы»

Конкурс «Четвертый лишний»

- ❖ Заяц, еж, лиса, шмель
- ❖ Трясогузка, паук, скворец, сорока.
- ❖ Бабочка, стрекоза, енот, пчела.
- ❖ Кузнечик, божья коровка, воробей, майский жук.
- ❖ Лягушка, комар, жук, бабочка
- ❖ Пчела, стрекоза, енот, пчела.
- ❖ Стрекоза, мотылек, шмель, воробей.
- ❖ Ландыш, одуванчик, незабудка, ель
- ❖ Земляника, банан, клубника, крыжовник
- ❖ стрекоза, кузнечик, пчела, божья коровка;



Конкурс «Экологический тренинг»
«Угадай чей голосок» (Звучит музыка)



Конкурс капитанов.

Игра «Подбери слово»



1.Команда. «Лучики солнца»

Лес может быть густым, а может быть и (редким)

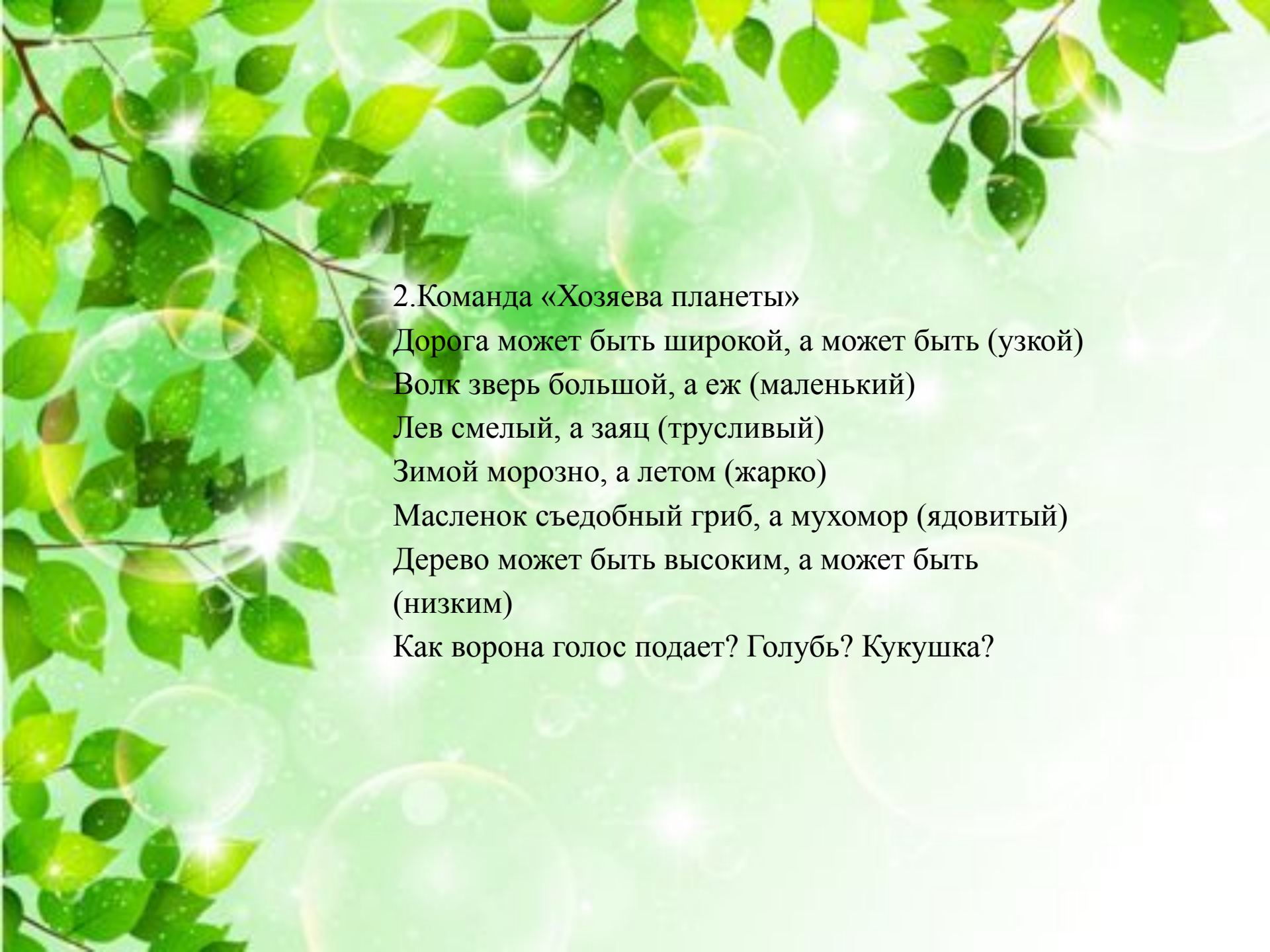
Весна бывает ранняя, а бывает и (поздняя)

Ягоды малины сладкие, а ягоды рябины (горькие)

Январь год начинает, а декабрь (заканчивает)

Волк дикий зверь, а лиса (тоже)

Как воробей голос подает? Соловей? Утка?



2. Команда «Хозяева планеты»

Дорога может быть широкой, а может быть (узкой)

Волк зверь большой, а еж (маленький)

Лев смелый, а заяц (трусливый)

Зимой морозно, а летом (жарко)

Масленок съедобный гриб, а мухомор (ядовитый)

Дерево может быть высоким, а может быть
(низким)

Как ворона голос подает? Голубь? Кукушка?



аутотренинг «Если бы я был деревом»

«Наши ноги – это корни. Крепко держат нас на земле, они ищут нам воду, чтобы пить. Они растут все глубже и глубже (сидят на стуле, твердо поставив ноги). Наша кожа – это кора. Она твердая и жесткая, вся в буграх и бороздах. Она защищает нас от ран. И все поймут, что нельзя вырезать надписи и знаки на этой коже, которая называется кора (глядят себя руками). Наши руки – это ветки. Они тянутся, тянутся к солнцу. На них могут отдохнуть птицы и даже свить гнездо (поднимают руки вверх). Наши кулачки – это почки. Каждую весну наши почки раскрываются и появляются листочки.

«Я всех людей и птичек

Зеленый добрый друг,

Тяну я всем ладошки

И много – много рук» (сжимают и разжимают кулачки). Как чудесно быть деревом! В летний зной давать прохладу и тень.

А дунет легкий ветерок, и мы закачаемся влево вправо, чуть слышно переговариваясь между собой (раскачаются с поднятыми вверх руками).

А теперь деревья выросли (встают).

Ветер дует нам в лицо,

Закачалось деревцо (раскачиваются).

Ветерок все тише, тише

Деревце все выше, выше (выпрямляются).

Конкурс «Как вести себя в природе»


1. Гуляли девочки в лесу ранним весенним утром.

-Ой, посмотри, что я нашла. Гнездышко! А в нем яичко.

-Может возьмем его домой и у нас будет птенчик. Мы будем заботиться о нем.


Девочки взяли яичко с собой. Правильно ли девочки поступили? (Неправильно. Птенец погибнет, т.к.ему нужно материнское тепло)

2. Мальчик шел по лесной тропинке , увидел ежика и решил взять его с собой. Вопрос: Правильно ли поступил мальчик?(Неправильно. Диких животных нельзя забирать домой в неволе они погибнут)



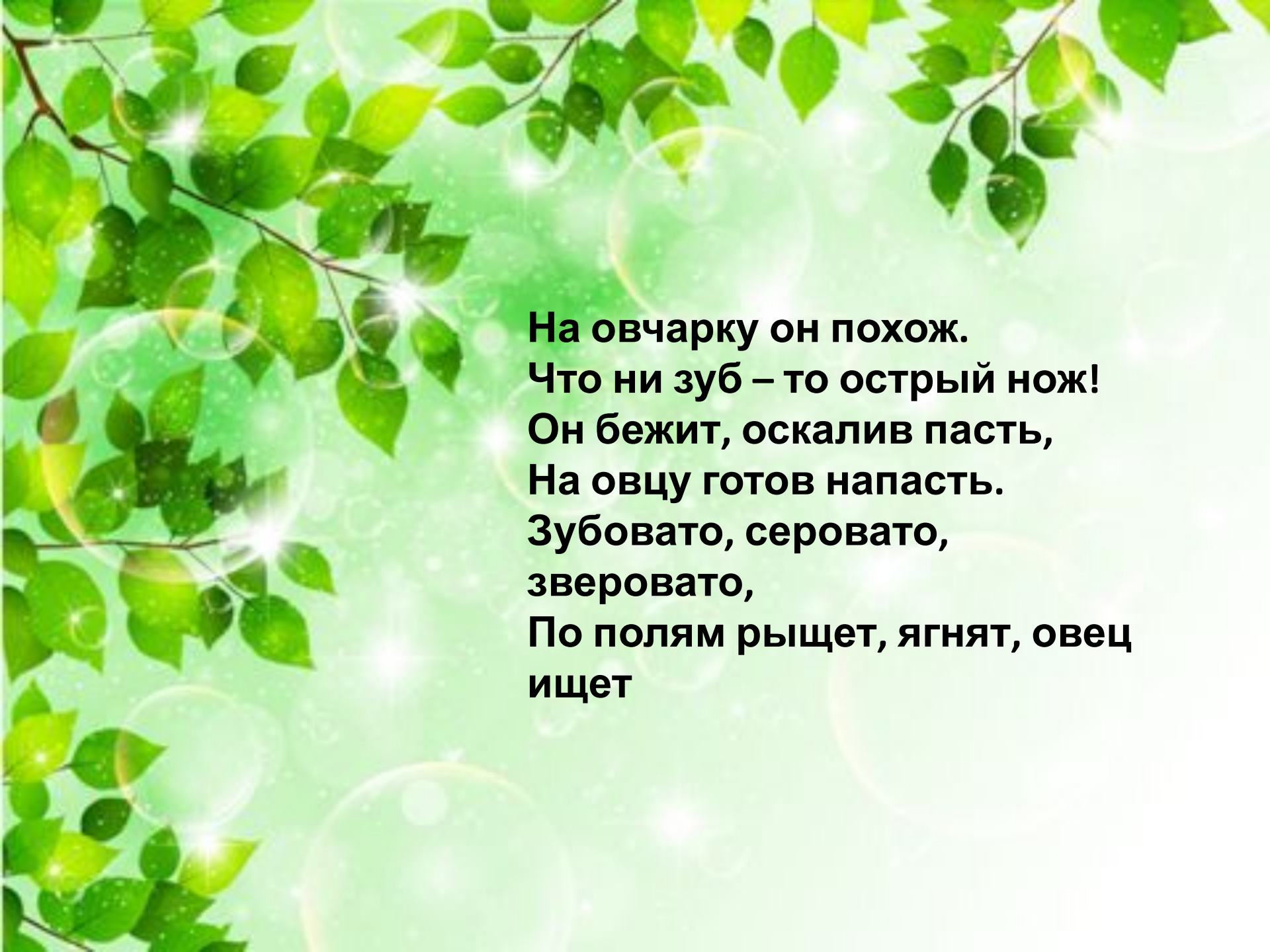
**Рыженький маленький
зверек
По деревьям скок-поскок.
Сама мелковата, а хвост
богатый.
С ветки на ветку скок-поскок,
Орешек за орешком щелк-
щелк**






**Лесом катится
клубок,
У него колючий бок.
Он охотится
ночами
За жуками и
мышами**






**На овчарку он похож.
Что ни зуб – то острый нож!
Он бежит, оскалив пасть,
На овцу готов напасть.
Зубовато, серовато,
зверовато,
По полям рыщет, ягнят, овец
ищет**






**Хозяин лесной, просыпается
весной,
А зимой, под вьюжный вой,
Спит в избушке снеговой.**



The background is a lush green scene with sunlight filtering through leaves, creating a bokeh effect with soft, glowing circles. The text is centered on the right side of the image.


**Хвост пушистый,
Мех золотистый,
В лесу живет,
Кур в деревне
крадет**






**Маленький, беленький,
По лесочку прыг-прыг,
По снежочку тык – тык.
Длинное ухо, комочек
пуха
Прыгает ловко,
Грызет морковку.**






**Белым шариком
пушистым
Я красуюсь в поле
чистом.
Дунул легкий ветерок-
И остался стебелек.**



The background is a lush green scene. On the left side, there are several branches with bright green, oval-shaped leaves. The rest of the background is a soft, light green color, filled with numerous glowing, translucent bubbles of various sizes. Some bubbles have a rainbow-like iridescence. The overall atmosphere is fresh, bright, and celebratory, representing the arrival of spring.


**Из- под снега расцветает,
Раньше всех весну
встречает**






**Тонкий стебелек у
дорожки.
На конце его- серёжки.
Лечит ранки и ожоги
Этот лекарь у дороги.**





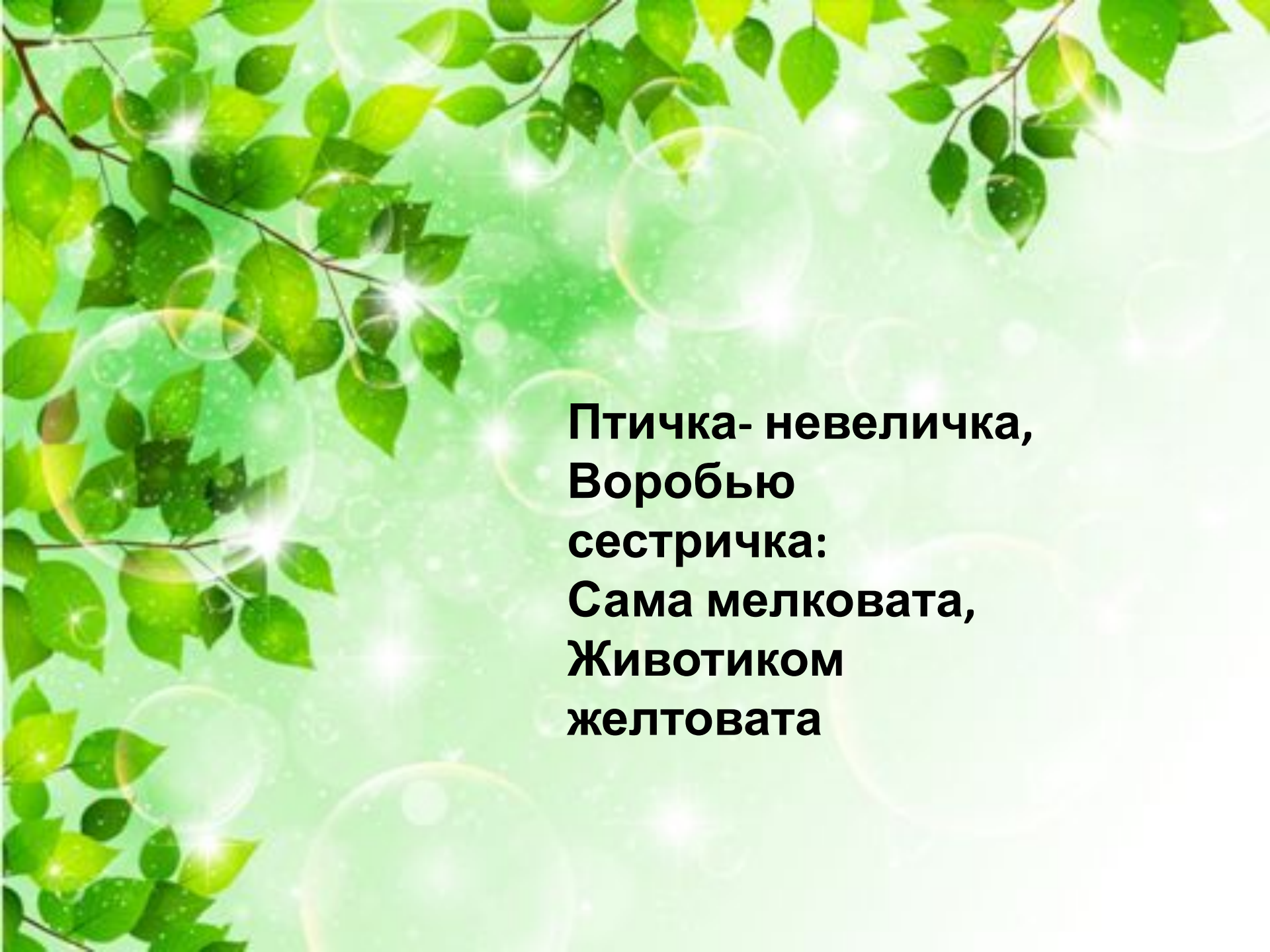
**Стоят в лугах сестрички —
Золотой глазок, белые реснички.**





**Красногрудый,
чернокрылый,
Любит зёрнышки клевать.
С первым снегом на
рябине
Он появится опять**





**Птичка- невеличка,
Воробью
сестричка:
Сама мелковата,
Животиком
желтовата**





10 Конкурс «Перелетные и зимующие птицы»

Команда 1. Надо вспомнить птиц, зимующих на территории Кузнецка-12, Команде 2. Найти перелетных птиц.



Конкурс "Экологические знаки".



**СПАСИБО ЗА
ВНИМАНИЕ!**





