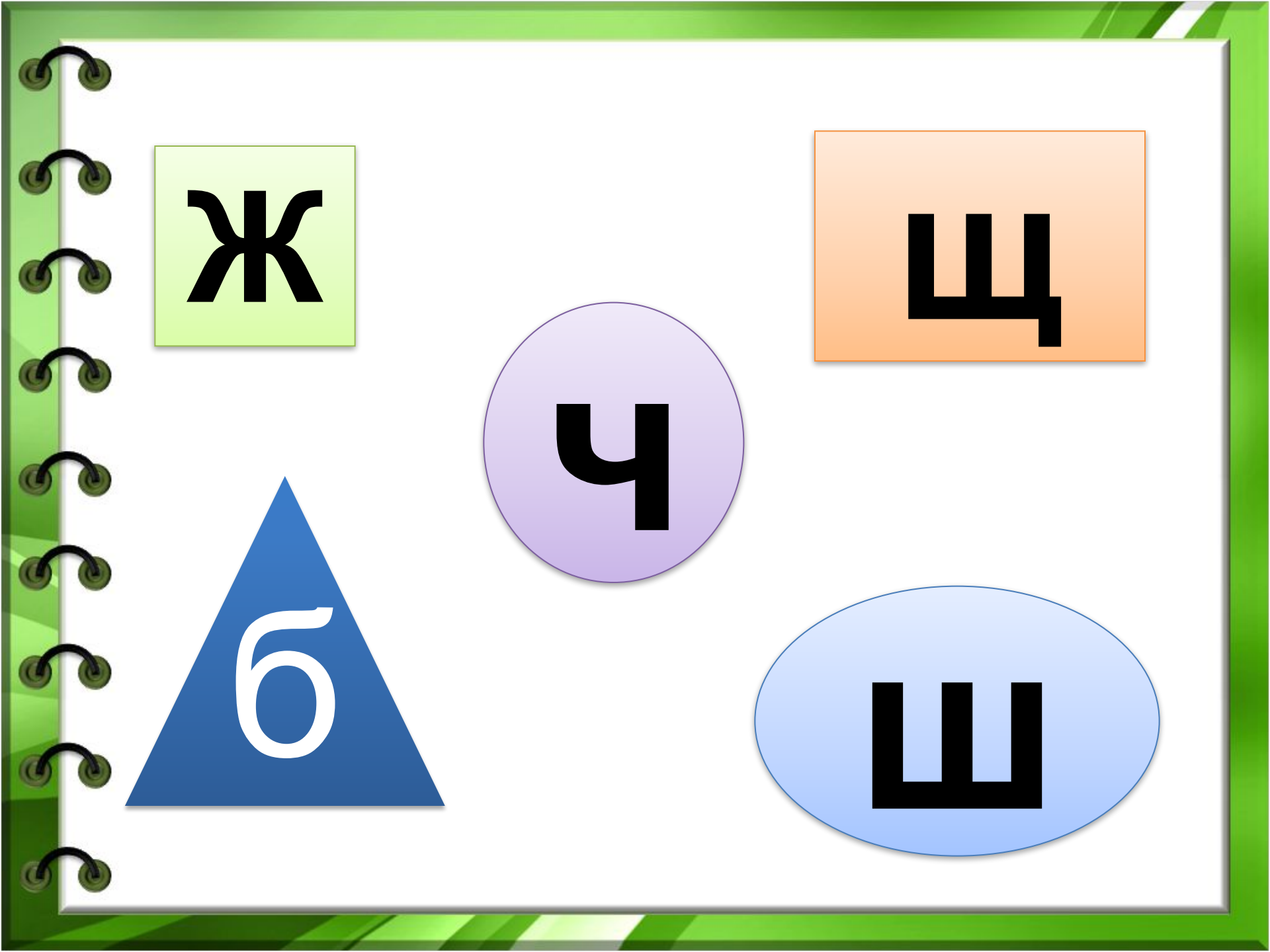


*Урок русского
языка
3 класс*

Учитель: Перцева Татьяна Юрьевна
МАОУ СОШ №5
Г. Тюмень



A spiral-bound notebook with a green cover and a white page. The page features five Cyrillic letters, each inside a different colored shape. The letters are arranged in two rows. The top row contains 'Ж' in a light green square and 'Щ' in an orange square. The middle row contains 'Ч' in a purple circle. The bottom row contains 'Б' in a blue triangle and 'Ш' in a light blue oval. The spiral binding is on the left side.

Ж

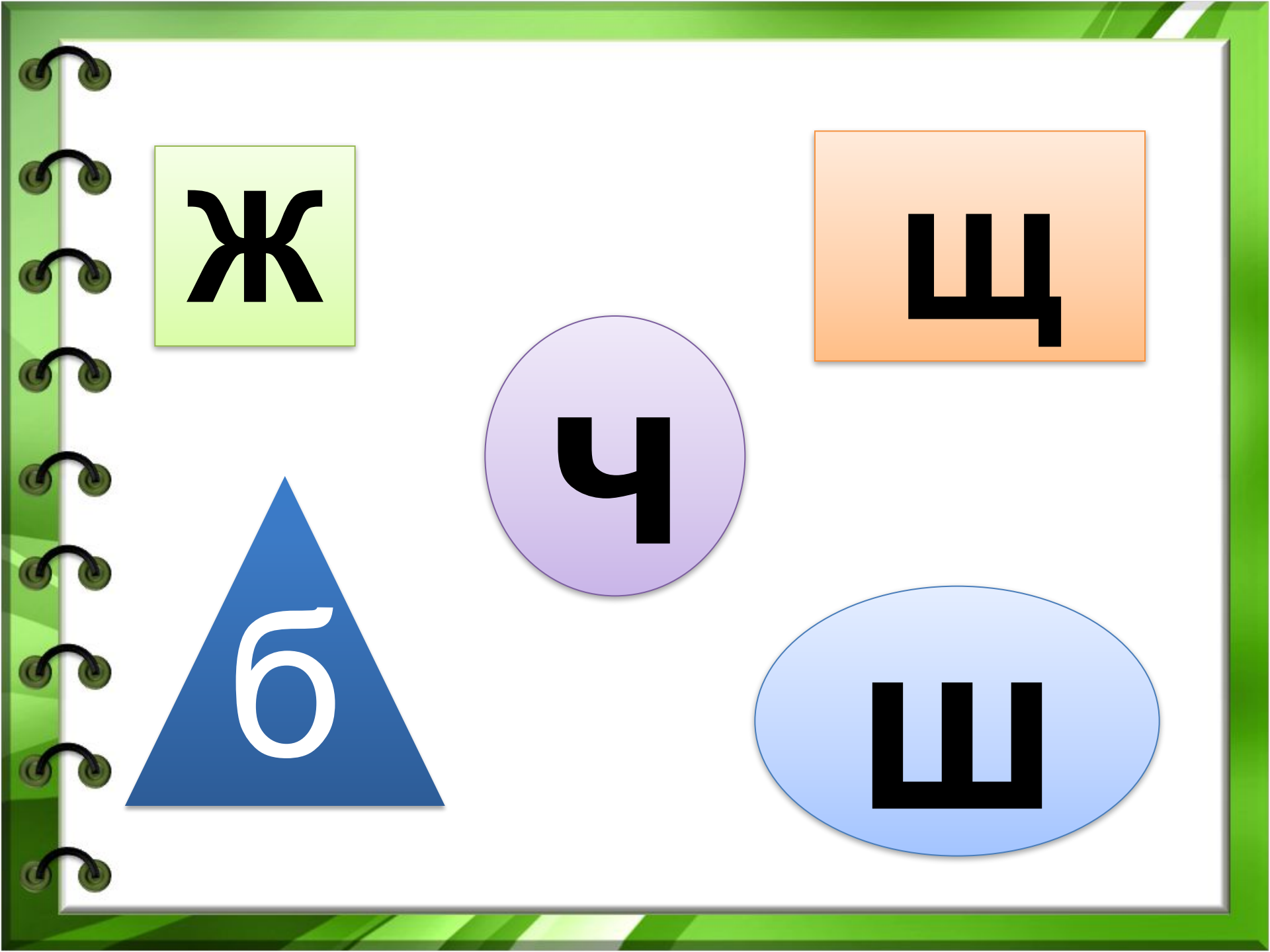
Щ

Ч

Б

Ш



A spiral-bound notebook with a green cover and a white page. The page features five Cyrillic characters, each inside a distinct shape and color. The characters are arranged in a grid-like pattern. The top-left character is 'Ж' in a light green square. The top-right character is 'Щ' in an orange square. The middle character is 'Ч' in a purple circle. The bottom-left character is 'Б' in a blue triangle. The bottom-right character is 'Ш' in a light blue oval. The spiral binding is on the left side.

Ж

Щ

Ч

Б

Ш

гуляет в пол...-...СКЛ., ...р., ...п.

дружит с хозяин...-...СКЛ.,...р.,...п.

доволен покупк...-СКЛ.,...р.,...п.

запах сирен...-...СКЛ.,...р.,...п.

сидит возле елк...-...СКЛ.,...р.,...п.

уснул на диван...-...СКЛ.,...р., ...п.

кормить борщ...-...СКЛ.,...р.,...п.

вытирать полотенц...-...СКЛ.,...р.,...п.

гуляет в поле-2 скл., ср.р., П.п.

дружит с хозяином-2 скл., м.р., Т.п.

доволен покупкой-1 скл., ж.р., Т.п.

запах сирени-3 скл., ж.р., Р.п.

сидит возле ёлки-1 скл., ж.р., Р.п.



работать сторож...-...СКЛ.,...р.,...П.

кормить борщ...-...СКЛ.,...р.,...П.

вытирать полотенц...-...СКЛ.,...р.,...П.

**Тема урока:
«Правописание «о» -
«е»**

**В ОКОНЧАНИЯХ
СУЩЕСТВИТЕЛЬНЫХ**





Работа в группах

1 группа

перед передачей, с лапшой, под крышей, перед свечой

2 группа

за лисицей, с овцой, столицей, пыльцой

3 группа

с багажом, за ключом, перед гаражом, за сторожем, над ландышем

4 группа

за перцем, перед иностранцем, за крыльцом, над скворцом

Вывод:

В окончаниях существительных
1 склонения после шипящих,
под ударением пишется о,
без ударения е.

Вывод:

В окончаниях существительных
1 склонения после буквы и,
под ударением пишется о,
без ударения е.

О -
Е

Вывод:

В окончаниях существительных
2 склонения после шипящих,
под ударением пишется о,
без ударения е.


Вывод:

В окончаниях существительных
2 склонения после буквы и,
под ударением пишется о,
без ударения е.

**В окончаниях имён
существительных**

после

шипящих и «ц»



под

ударением

о


без

ударения

е

**Тема урока:
«Правописание «о» -
«е»**

**В ОКОНЧАНИЯХ
СУЩЕСТВИТЕЛЬНЫХ**



работать стóрожем-2 скл., м.р., Т.п.

кормить борщóм-2 скл., м.р., Т.п.

вытирать полотёнцем-2 скл., ср.р., Т.п.

ФИЗМИНУТКА











Калач
Мяч
Лицо

1. Не ударить ... в грязь.

**2. Не ударить лицом в
грязь.**

Калач
Мяч
Лицо

1. не заманишь.

2. Калачом не заманишь.

**Жёстко требовать
сделать или выполнить
что-либо.**




**Хорошо справиться с
каким-нибудь делом,
не подвести себя и
коллектив.**



*«Ты, Данило, молодец!
Сослужил мне службу
верно,
То есть, будучи при
всём,
Не ударил в грязь
лицом».*

П. Ершов



**Спасибо
за урок!**