

**Тема
проекта:**

Из глубины веков

Как воскресить прошлое

Руководитель проекта:

Автор проекта:

Попова И.А.

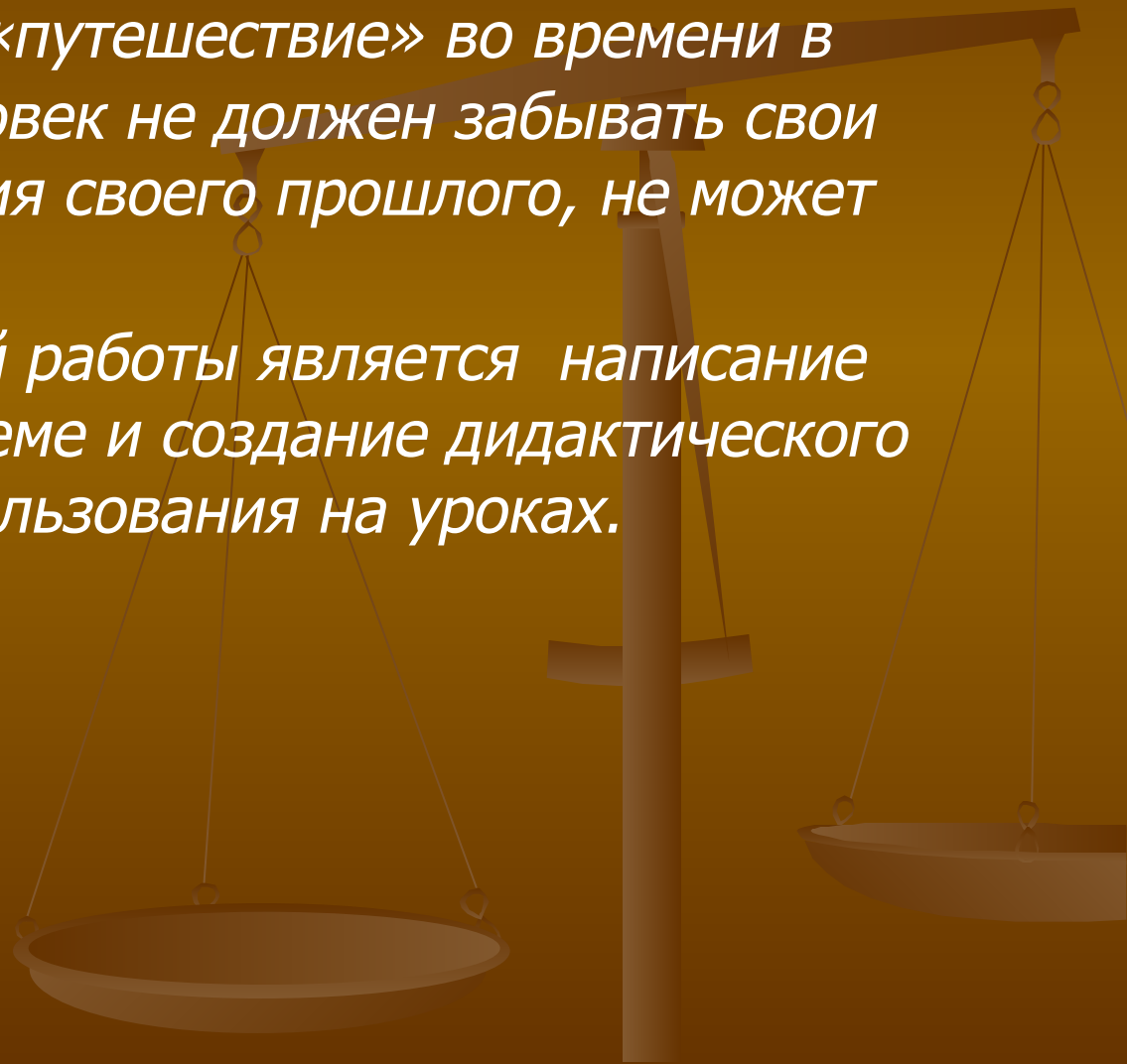
Короткова Дарья



Аннотация проекта.

Наш проект - это «путешествие» во времени в глубину веков. Человек не должен забывать свои «корни»..., без знания своего прошлого, не может быть будущего.

Результатом нашей работы является написание реферата по этой теме и создание дидактического материала для использования на уроках.



**И современники, и
тени**

**В тиши беседуют со
мною.**

**Острее стало
ощущенье**

ш



Этапы исследования:

1 этап

- ✓ **Формирование групп исследования.**
- ✓ **Выдвижение гипотезы исследования.**
- ✓ **Распределение обязанностей в группе.**

2 этап

- **Обсуждение источников информации.**
- **Самостоятельная работа каждого в группе.**
- **Подготовка презентации и буклета по исследованию.**

3 этап

- **Защита полученных результатов и выводов.**

Цель исследования:



Перенестись хоть ненадолго на несколько столетий назад и посмотреть, как жили наши предки, что они знали и умели? *Выяснить, кто и какая наука нам в этом помогают?*

Основополагающий вопрос

Для чего нам нужны старинные секреты и старые знания?

Вопросы учебной темы:

- Как можно путешествовать в прошлое?
- Почему нашу землю называют «книгой со страницами из камня»?
- Какие археологические раскопки были обнаружены в Ростовской области?

Задачи исследования:

Изучить литературу по теме.

Какие вещественные исторические источники можно обнаружить при раскопках? В музее?

Научиться работать в команде.

Уметь работать с информацией: выбирать самое важное.

Научиться делать выводы.


Использовать знания в жизни.

Поделиться с другими тем, что узнали.

Словарь исследователя.

- **Археология** – наука, изучающая историю древних народов по остаткам их деятельности.
- **Вещественные источники** – предметы старины, позволяющие воскресить прошлое (обломки посуды, орудий труда, оружий...)
- **Курганы** – древние могилы; земляные насыпи от еле заметной до 7 метровой высоты.

Археология:




Где?

Когда?

Почему?

Земля - "книга со страницами из камня"

- Земля, как большая книга, лежит под нашими ногами. Каждый пласт земной коры, каждый слой отложений – это лист книги.
- Слой за слоем снимается земля – и совершается чудо: мы открываем неведомые миры, скрытые веками и тысячелетиями.



Вывод:

Так, читая страницу за страницей, мы можем прочесть всю историю Земли.

Вещественные исторические



Источники

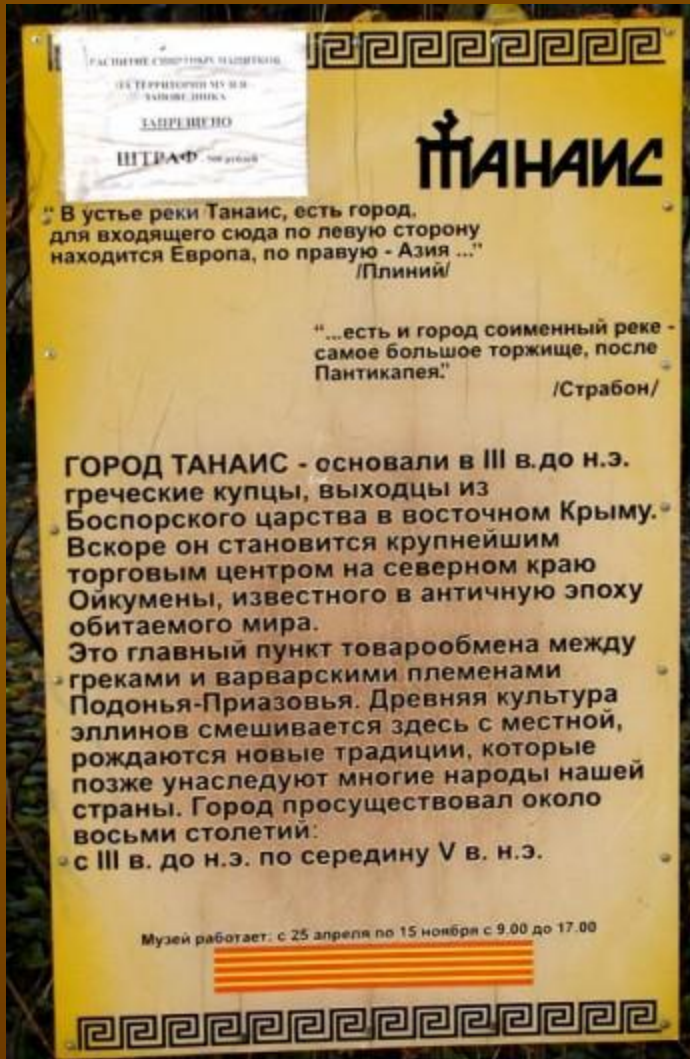
«Немые» предметы
вещественной
культуры наших
предков могут
рассказать о том, что
служило древним
людям домом, какие
орудия труда
использовались для
обработки почвы,
какими украшениями
пользовались.

Раскопки в Ростовской области.

Обломки глиняной посуды встречены в древнем городе Танаис на правом берегу реки Дон.







Танаис – крайний северо-восточный торговый пункт греков .



Устройство города.



Быт жителей Танаиса.



Вывод:

- Многие дошло до наших дней, а многое, к сожалению, утрачено, и утрачено навсегда.
- **«Шагнуть вперед можно лишь тогда, когда нога отталкивается от чего-то, движение от ничего или из ничего невозможно...»**



Список литературы.

- Чутко Н.Я., Родионова Л.Е.- М.:ФНМЦ им. Л.В.Занкова; Обнинск: изд-во «Духовное возрождение»,1997г.
- Арсеньева Т. «Сокровища древнего Танаиса», М., «Наука», 1986.
- Арсеньева Т., Наumenко С. «Усадьбы Танаиса», М., «Наука», 1992.
- Ильюков Л., Пашиных К., «На краю Меотиды», Ростов–на–Дону, 2004

