

The background features several large, stylized, overlapping swirls in shades of green, purple, and light blue. Scattered throughout are numerous small, yellow, triangular shapes that resemble rays of light or confetti.

Н.Носов
«На горке»

2 класс

Кондратьева С.В.
учитель начальных классов
МОУ ИРМО «Оёкская СОШ»



- ОК-ОК-ОК – падает снежок



- ИП –ИП-ИП – слышу снега скрип



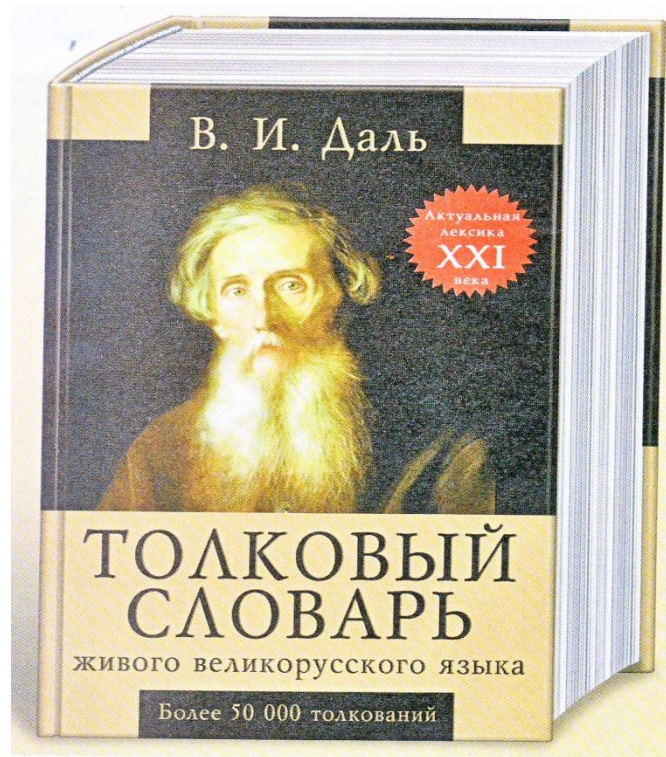
- РЕ-РЕ-РЕ – горы в снежном серебре

Николай Николаевич Носов



A decorative graphic on the left side of the page features three balloons: a green one at the top, a light blue one in the middle, and a purple one at the bottom. Each balloon is attached to a streamer that curves downwards and to the right. Small yellow triangular shapes are scattered around the balloons, resembling confetti or streamer details.

АН КЕГ ОР



«Горка – это возвышенность,
поднимающаяся над окружающей
местностью. Это куча чего-нибудь»



сгре-ба-ли

сва-ли-ва-ли

тру-дят-ся

сколь-зка-я

взоб-рал-ся

двор-ниц-ка-я

от-толк-нул-ся

чет-ве-рень-ки

на-пор-тил

сгребали

сваливали

трудятся

скользкая

взобрался

дворницкая

оттолкнулся

четвереньки


напортил




1. Поспешишь – людей насмешишь.

2. Семь раз отмерь, а один раз отрежь.

3. Умел ошибиться, умей и поправиться.





- ДРУЖБА
 - ЗЛО
- ТРУДОЛЮБИЕ
 - РАДОСТЬ
 - ЛЕНЬ
- ЗАВИСТЬ



1. Развеселить читателя.

2. Подшутить над кем-нибудь.

3. Помочь увидеть поступки,
поразмышлять над ними.

4. Разбудить фантазию.

5. Помочь читателю отличить правильный
поступок от неправильного.