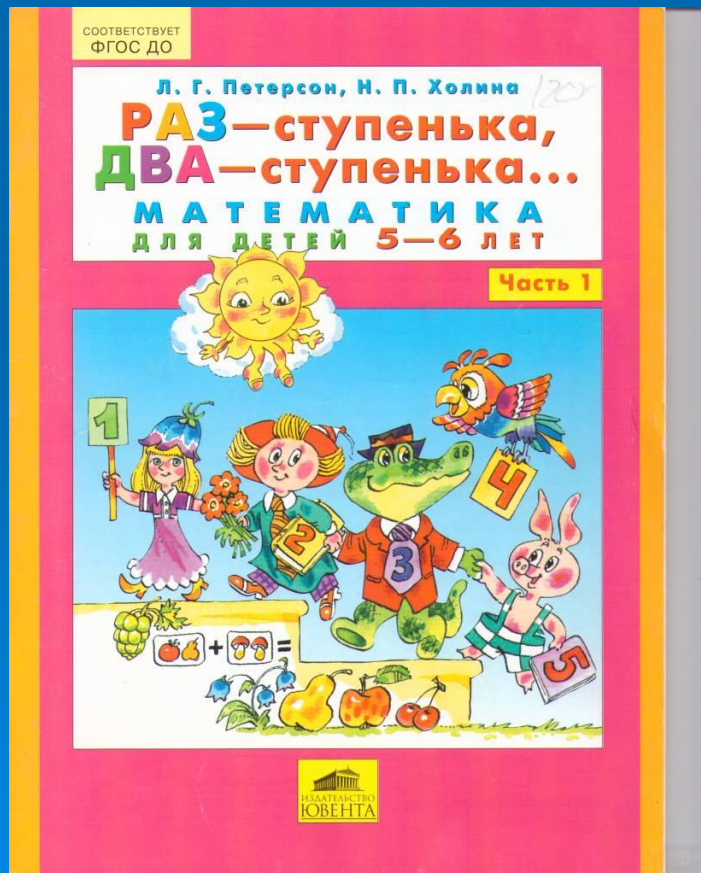


Занятие №4 (с.6-7)

Свойства предметов (размер)



Учитель начальных классов
Малинина Ольга Борисовна
МБОУ СОШ №1
г.Ногинск

К нам на урок пришёл новый герой.

- Кто это?
- *Ребята, ребята! Давайте жить дружно!*
- *Не нужно ругаться и злиться не нужно!*
- *«Ведь даже травинка чувствует боль!» -*
- *поёт добродушно кот ...*



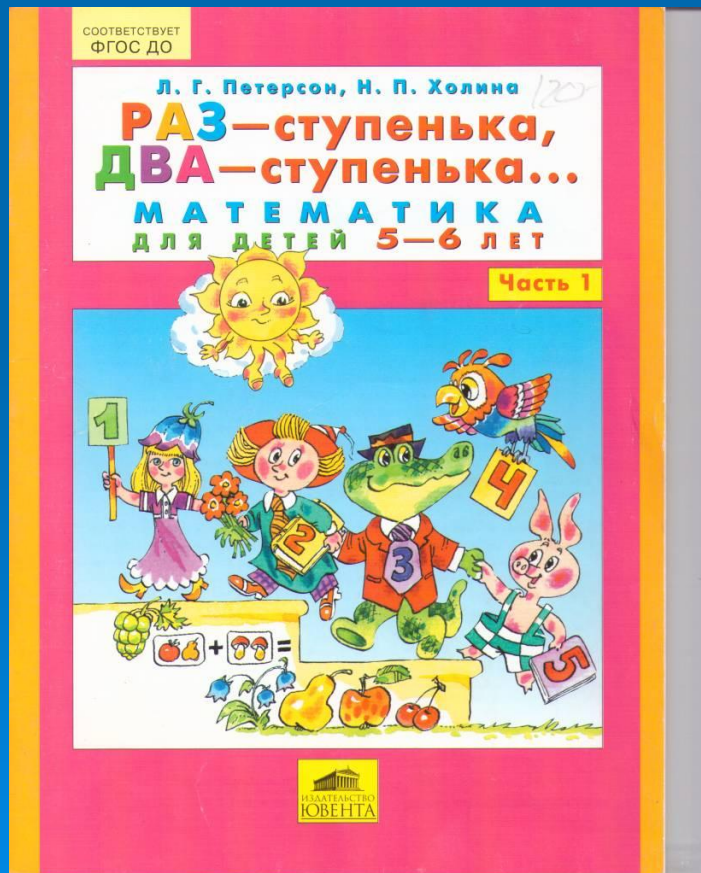


«Ресхта, ресхта, давайце жэць дрэжэ!
Не нэржэ рэжэцьсэ нэ зыгэцьсэ не нэржэ!
Ведэ дажэ тэжэнькэ чэрэстэжэць ежэ!»
Поэт дэсрэджэно Кот —



Занятие №4 (с.6-7)

Свойства предметов (размер)



Учитель начальных классов
Малинина Ольга Борисовна
МБОУ СОШ №1
г.Ногинск

Кот Леопольд
сочинил сказку про
трёх зайчат ..

Помогите зайчатам
спрятаться от волка



Помогите коту Леопольду отгадать загадки.

- Травку на лугу стрижёт,
- Гривой машет, громко ржёт.
- Воду пьёт, даёт навоз.
- Пашет поле, возит воз.





- Голодная мычит, сытая жует,
Всем ребятам молоко дает.



- Блеет жалобно: «Б-е-е, б-е-е!»
Травку щиплет во дворе,
Шубка в завитых колечках,
А зовут её ... (овечка)



Занятие 5. СВОЙСТВА ПРЕДМЕТОВ

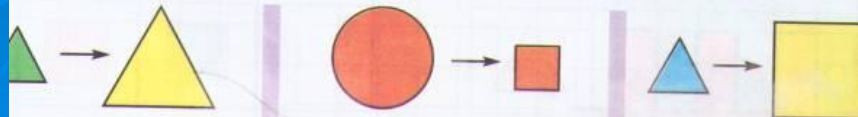
Помоги малышам найти маму.



Раскрась платье у большой девочки в красный цвет, а у маленькой — в синий, маленькую бабочку в жёлтый, большую — в синий, большое дерево в зелёный цвет, а маленькое — в жёлтый.



Что изменилось?



Работа с учебником

6

Занятие 5. СВОЙСТВА ПРЕДМЕТОВ

1

Помоги малышам найти маму.




6

Занятие 5. СВОЙСТВА ПРЕДМЕТОВ

1

Помоги малышам найти маму.




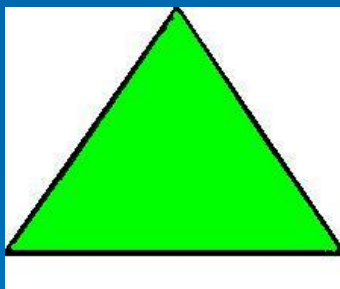


434643476





Молодцы!


Что изменилось?










Что изменилось?



Что изменилось?



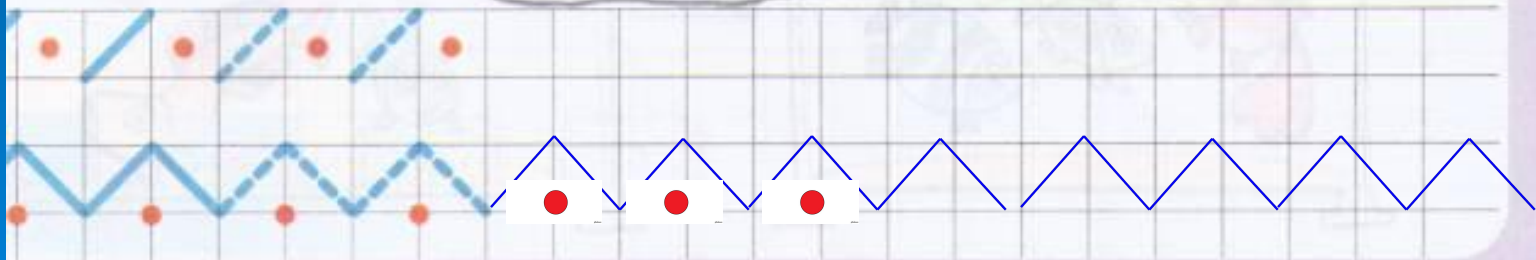
Уменьши и увеличь:

* Обведи линией мышек так, чтобы отделить их от кошек.



* Обведи линией мышек так, чтобы отделить их от кошек.



Помогите мышатам украсить дорожку !

(стр. 7)



Ребята, давайте
жить дружно!

© Леопольд

