

**МАҢҒЫСТАУ ОБЛЫСЫ ЖАҢАӨЗЕН
ҚАЛАСЫ № 9 ОРТА МЕКТЕПТІҢ
БАСТАУЫШ СЫНЫП МҰҒАЛІМІ
ИЗБАСАРОВА ДИНА АЙЛАДЫРҚЫЗЫ**





Біз осылай өсеміз

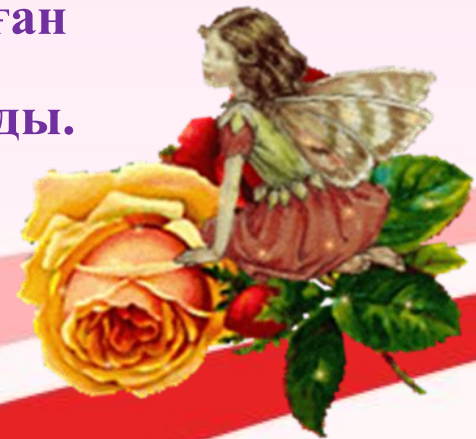


Таң атады арайлап,
Күн күлімдеп туады.

Жадырайды бар аймақ,
Жарқырайды шуағы.

Дала гүлін жинаған,
Жазып ерлік дастанды.


Аталарым сыйлаған
Бізге ашық аспанды.



Дүниетану пәні

Тақырыбы: “Көкөністер, жемістер”

Мақсаты: Оқушылардың көкөністер туралы білімдерін, түсініктерін арттыру. Сөздік қорын молайту, сөздерде дыбыстарды дұрыс айтуға үйрету, байланыстырып сөйлеу тілін молайту. Әр түрлі тапсырмаларды орындау барысында оқушылардың ой-өрісін ойын түрлері арқылы ізденімпаздық қабілеттерін дамыту, ойлау, есте сақтау қабілеттерін дамыту. Табиғат сыйын бағалай білуге, адам еңбегін құрметтей білуге, тіл мәдениетіне тәрбиелеу.



Сабақтың көрнекілігі

Оқулық, көкөністер, жемістер, муляжы, суреттер, Венн диаграммасы, АКТ, слайд, компьютерден і.мектеп сайттан онлайн тест, бағалау бетшесі, үлестірме

Пәнаралық байланыс: Дүниетану, математика, музыка, еңбекке баулу



Сабақтың түрі әдіс-тәсілдері


Топтық жұмыс,
критериалды
бағалау

Диалог,
компьютер
мен жұмыс

Сергіту сәті,
ашық сабақ


Ертегі
сахналау





Тапсырмалар

Сұрақ-жауап, жаттығуды орындау, өзіндік жұмыс, тақтамен жұмыс, компьютермен тестжұмысы, ермексазбен жұмыс



Өткен сабақты еске түсіру



Тұқым неден
пайда болады?

Жеміс
ағаштарын
ата?

Құрғақ
жемістерді
ата?

Жемістер
нешеге
бөлінеді?

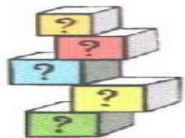
Сулы
жемістерді
ата?

The background is a vibrant, painterly illustration of a natural landscape. In the upper right, a large, glowing sun with a scalloped edge transitions from yellow to orange and red. The sky is a deep, textured blue. Below the sky, there are stylized mountains in shades of blue and purple. A wide, calm river flows through the center of the scene, reflecting the colors of the sky and sun. The foreground consists of rolling green hills with small red flowers scattered across them. The overall style is soft and artistic, typical of a children's book or educational material.

Ой толғау:

**Табиғат-бізді қоршаған дүние, аспан мен жер,
тау мен су, жан-жануарлар мен өсімдіктер.
Адам қашан да табиғат әсемдігіне, сұлулығына
тамсанған ,таңданған, қуанып шабыт алған,
қамқорлық жасаған.**

Бейне ролик көрсету



Ойланайық, пікірлесейік.

**Табиғи
тағамдарға
нелер
жатады?**

**Таза ауа, су,
топырақтың
адам
денсаулығына
қандай
пайдасы бар?**

**Денсаулық
мекенін
қайдан
табуға
болады?**

Жаңа сабақ

Тақырып: “Көкөністер, жемістер”

Жаңа сабақтың тақырыбын ашу
і.мектеп сайттан Онлайн жүйесінде
бейнероликті көрсету.

- 1.Мәтінді әңгімелеп беру
- 2.Сұрақ-жауап алу
- 3.Тізбектей оқыту



Қарияның ұлдары денсаулық мекенін қайдан кездестірді?

1. Шалқан сөзінің мағынасын ашу
2. «Шалқан» ертегісін сахналау
3. Ертегі кейіпкерлеріне ену
4. Ертегіге байланысты сұрақтар беру

Ермексазбен жұмыс

Көкөніс, жемістерді
ермексаздан жасау



Компьютерде тест жұмысын орындау

Оқушыларға i.mekter
сайттан компьютермен тест
тапсырмасын орындату



Жаңа ақпарат

спорт



таза ауа

таза су

Денсаулық



**Пайдалы
тағам**

**Көтеріңкі
көңіл - күй**



Дәйек сөз

«Табиғаттан нәр алған ғой жанымыз,
Ұсынайық жүрек нұрын бәріміз»



баянды

ұзақ

қуатты



бақытты

жақсы

дені сау

Дәптермен жұмыс



□Бүгін қандай тақырып өттік?

□Табиғат кереметі дегеніміз не?

саялы
орман

айна
көлі


Денсаулық
мекені

көрікті
жер

«Көктем» әні
Көктем келіп шуақты,
Балаларды қуантты.
Алақай-ау, алақай!
Құстар сайрап,
Бақтар жайнап гүл атты.
Ля-ля-ля-ля, ля-ля-ля-ля
Құстар сайрап,
Бақтар жайнап, гүл атты.



Бағалау



- 1.Топ басшысының бағалауын тыңдау.
- 2.Қорытынды бағаны өзім бағалаймын.

**НАЗАРЛАРЫҢЫЗГА
РАХМЕТ!**

