

пассажир

водитель

водитель



пешеходы

пешеход

водитель  
и пассажир

Разгадай загадку:  
*Сами не видят а  
другим указывают*



# Дорожные знаки



# Тема: «Знаки дорожные – помощники надёжные»





▣ Цель урока:

**Научиться распознавать  
дорожные знаки, путем  
распределения их на группы.**




# Предписывающие знаки







# Предупреждающие знаки





# ЗАПРЕЩАЮЩИЕ









# Физкультминутка



- Раскрасьте дорожные знаки, подпишите их названия и группы

		
1.	2.	3.
1. _____	_____	_____
2. _____	_____	_____
3. _____	_____	_____



# Проверь себя



**Запрещающий  
“Движение на велосипеде  
запрещается”**



**Предупреждающий  
“Железнодорожный  
переезд”**



**Предписывающий  
“Пешеходный  
переход “**



# Оцени себя

Без ошибок – “отлично”



1 ошибка – “хорошо”



2 и более ошибок – “плохо”



▣ Домашнее задание:

- Смоделировать маршрут от дома до школы, указав все дорожные знаки расположенные на этом маршруте. Определить к какой группе они относятся и что означают.
- Из дополнительных источников узнать, какие ещё есть группы дорожных знаков.

спасибо за работу!

Молодцы!