



# Многообразиие грибов

Урок окружающего мира 1 класс  
Учитель Кочергина Г.В..

# Отгадайте загадки

Стоял на крепкой ножке,  
Теперь лежит в лукошке.

Под сосною у дорожки  
Кто стоит среди травы?  
Ножка есть, но нет сапожек,  
Шляпка есть, нет головы.



# Тема урока:

## Тайны грибного царства

Хотите узнать

- С кем дружат грибы?
- Какие грибы дымят?
- Где живут грибы-карлики?
- Кто живёт в грибном доме ?



**Конкурс на лучшего грибника**




Отправляемся в лес





# Где какие грибы искать

- Берёза – подберёзовик
- Дуб (в бору) – боровик (белый гриб)



- Осина – подосиновик



- Сосны – маслята



- Старые пни – опята



# Какие бывают грибы

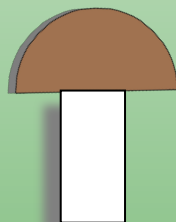



# Строение гриба



грибы отличаются от растений и животных, поэтому их выделили как отдельное царство

# Лесная физкультминутка






# Грибы

Съедобные

Несъедобные

Ядовитые

На какие группы  
можно разбить грибы?



# грибы

## пластинчатые

## трубчатые



бледная поганка

сыроежка

рыжик



лисичка



молочай



поганки

Желчный гриб



маслёнок

Перечный гриб



ПОДОСИРОВИК



боровик

# Карлики в грибном царстве



Дрожжевые грибки



Кефирный грибок



Пенициллин



# Как и для чего собирают грибы

Грибы сушат, варят, солят, маринуют

- Дети собирают грибы только со взрослыми
- Собирайте только знакомые грибы
- Грибы нельзя выдёргивать - их срезают ножом
- Не сбивайте ядовитые и незнакомые грибы

# Проверка внимания

- Сколько видов грибов названо в стихотворении З. Александровой?



Ответ: 6 грибов.

Какие тайны грибного царства  
вы узнали на уроке?

Подведём итоги конкурса  
на лучшего грибника



Приходите ко мне  
в лес!