

МОУ «Визимьярская средняя общеобразовательная школа»
дошкольная группа

ПРОЕКТ
«Маму, мамочку свою больше всех люблю»
Творческий проект, посвященный «Дню Матери»

Автор: Забурдаева Светлана Виссарионовна

пос. Визимьяры
2017



АКТУАЛЬНОСТЬ

Мать считается хранительницей семьи. И, конечно, же, именно мама играет важную роль в жизни каждого человека. Формирование отношений между ребенком дошкольного возраста и матерью имеет большое значение для развития личности ребенка. К сожалению, иногда любовь к маме дети связывают только с материальными ценностями, а не духовными.

Праздник «День матери» служит, напоминая нам необходимости уважительного отношения не только в обществе, но и в семье. И сколько бы хороших, добрых слов не было бы сказано мамам, сколько бы поводов для этого ни придумали, лишними они не будут.

Данный проект направлен на приобщение детей к общечеловеческим ценностям, любви к самому близкому и родному человеку – маме.



Цель проекта: сформировать понимание значимости матерей в жизни детей.

Задачи проекта:

- Обобщить знания детей о международном празднике «День Матери»;
- Сформировать представление детей о роли мамы в их жизни, через раскрытие образа матери в поэзии, музыке, художественной литературе;
- Развивать творческие способности детей, через пение, танцы; художественную деятельность – создание поделок, рисунков;
- Воспитывать доброе, заботливое отношение к маме.



Продолжительность проекта – краткосрочный (2 недели)

Тип проекта – творческий, групповой

Участники проекта – дети, воспитатели, родители.

Методы и формы

Наглядный метод

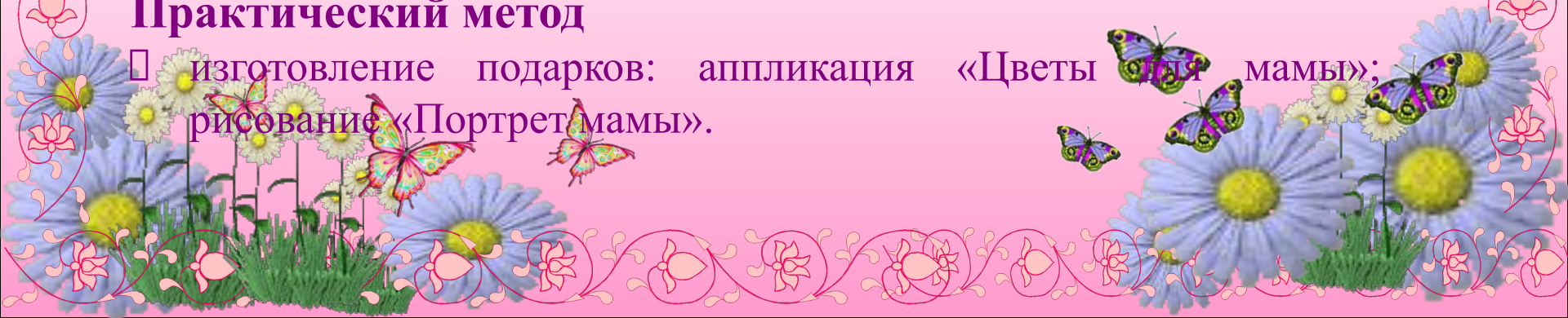
- просмотр презентации, мультфильма;
- рассматривание альбомов

Словесный метод

- заучивание стихотворений;
- беседы о семье, о маме;
- пение песен;
- чтение художественной литературы;

Практический метод


- изготовление подарков: аппликация «Цветы для мамы»;
рисование «Портрет мамы».



ОЖИДАЕМЫЙ РЕЗУЛЬТАТ

После завершения проекта дети приобретут следующие знания.

- Получат новые знания о празднике «День матери» в России;
- Познакомятся с женскими профессиями и их значимостью для других людей;
- Дети составят рассказы описательного характера о своей маме и семье;
- Появится желание быть похожими на близких людей в делах и поступках;
- Появится заботливое, уважительное отношение к маме;



РЕАЛИЗАЦИЯ ПРОЕКТА

Проект осуществляется в три этапа

1 Подготовительный

Воспитатель:

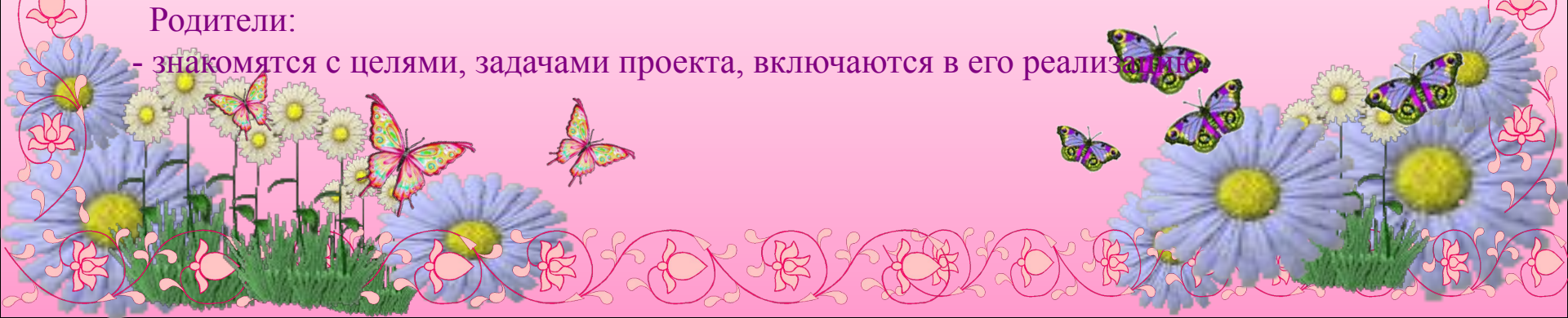
- информирует родителей о целях и задачах проекта, дает рекомендации родителям по участию в проекте; оформляет стенгазету «Добрые руки мамы»;
- Составляет перспективный план мероприятий;
- беседует с детьми о празднике «День матери». Направляет ход беседы к обсуждению вопроса о том, как и чем можно порадовать свою маму;
- предлагает варианты поздравления для мам;
- читает художественную литературу о маме;
- проводит беседы с детьми о профессиях мам;
- проводит дидактические игры; сюжетно-ролевые игры;
- рассматривают картину «Собака с щенятами», иллюстрации о мамах и детях.

Дети:

- обсуждают важность мам для каждого человека, беседуют о том, какие у детей мамы, необходимости о них заботиться и помогать им;
- беседуют о празднике, предлагают варианты поздравления мам;

Родители:

- знакомятся с целями, задачами проекта, включаются в его реализацию.



РЕАЛИЗАЦИЯ ПРОЕКТА

2 Основной

Воспитатель:

консультирует, направляет родителей на участие в проекте в итоговом мероприятии;
подбирает методическую и художественную литературу (стихи, рассказы, сказки), иллюстрированный материал по данной теме; материал для продуктивной деятельности;
подбирает фотоматериал для проведения дидактической игры «Узнай свою маму», изготавливает стенгазету «Добрые руки мамы»;
оказывает помощь детям в оформлении подарков для мам (портрет мамы), букет для мамы;
разучивает с детьми песни, танцы и стихи для итогового мероприятия.

Дети:

разучивают песню, танец к празднику, стихи;
изготавливают поздравительную аппликацию «Букет для мамы»; рисуют «Портрет мамы».



РЕАЛИЗАЦИЯ ПРОЕКТА

3 Заключительный

Воспитатель:


- организует и руководит поздравительной частью праздника «Мамин день»;
- организует сладкий стол для чаепития.

Дети:

- выступают с поздравлением на празднике;
- дарят мамам свои поздравительные букеты.

Родители:


- активно участвуют в совместном празднике «Мамин день»;
- помогают оформить выставку.



РЕАЛИЗАЦИЯ ПРОЕКТА

Пути реализации проекта

- Познавательное развитие
- Социально-коммуникативное развитие
- Художественно-эстетическое развитие
- Речевое развитие
- Физическое развитие
- Игровая деятельность
- Музыкальная деятельность
- Взаимодействие с родителями



РЕАЛИЗАЦИЯ ПРОЕКТА

Речевое развитие

1. Составление рассказов на тему:

- «С кем я живу»,
- «Какая у меня мама»,
- «Работа моей мамы»
- «Моя бабушка», - «Мою маму и бабушку зовут».

2. Рассматривание картины и иллюстраций по теме:

«Собака с щенятами», иллюстрации

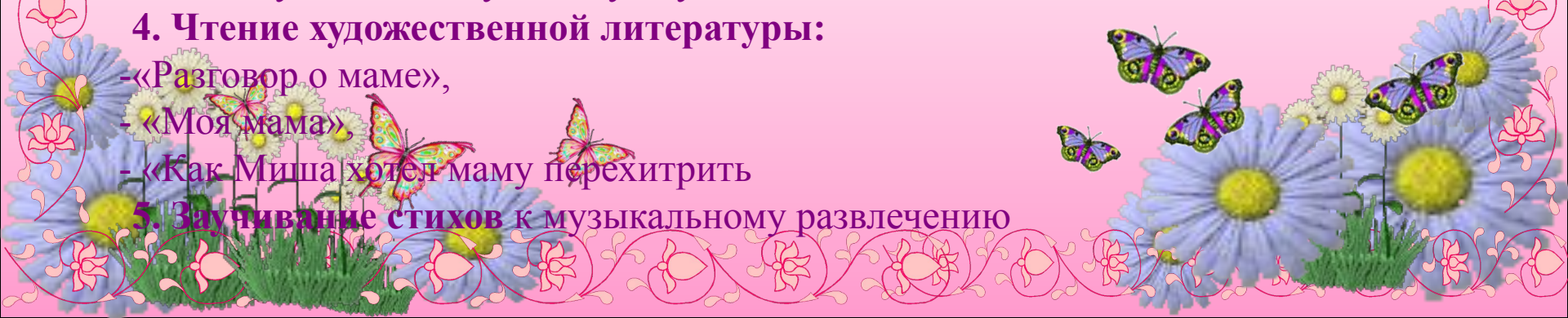
3. Беседы:

- «Как порадовать маму?»»,
- «Почему нужно слушать маму?»»,
- «Кем работает твоя мама?»»
- «Чем вы любите заниматься с мамой дома?»»,
- «Как зовут твою маму и бабушку?»»

4. Чтение художественной литературы:

- «Разговор о маме»,
- «Моя мама»,
- «Как Миша хотел маму перехитрить»

5. Заучивание стихов к музыкальному развлечению



РЕАЛИЗАЦИЯ ПРОЕКТА


Познавательное развитие

Беседы на тему:

«Кто мы? Какие мы?», «К какому полу относится мама и бабушка?»;

Д/и с конструктором – лего: «Построим для мамы-матрешки поезд - большой, для старшей дочки - поменьше и для самой маленькой - самый маленький»;

Д/и.: «Помоги маме залатать фартук»



РЕАЛИЗАЦИЯ ПРОЕКТА

Художественно – эстетическое развитие

Рисование: «Портрет мамы»,


Аппликация: «Букет для мамы»

Лепка: «Я пеку, пеку, пеку...»

Музыка: разучивание песен, танцев к музыкальному
развлечению,

Самостоятельная деятельность: рисование – «Мы идем
с мамой в детский сад», «Вот какая моя мама»

Работа с трафаретами «Нарисуй детеныша»,
раскраски по теме.



РЕАЛИЗАЦИЯ ПРОЕКТА

Социально – коммуникативное развитие

Подвижные и малоподвижные игры:

«Курицы и цыплята»,
«Пойдем в гости»,
«Большое гнездо»,
«Беги к маме утке»,
«Как мамочку зовут?»

Хороводные игры:

«Теремок»,
«Крепко за руки взялись»

Театрализованные игры:

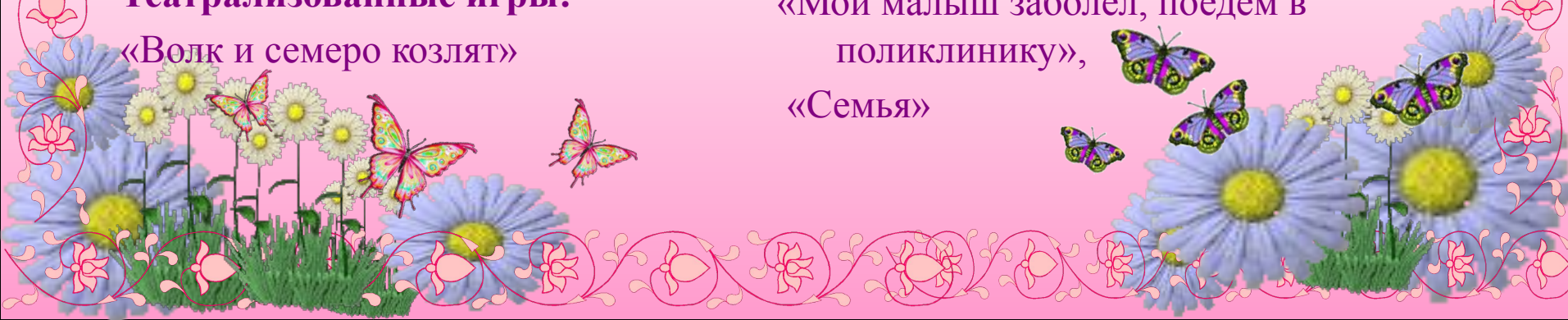
«Волк и семеро козлят»

Дидактические игры:

«Профессии наших мам»,
«Одень кукол Ваню и Катю»,
«Мама и его детеныш»,
«Узнай свою маму»,
«Что кому?»

Сюжетно-ролевые игры:


«Мама в парикмахерской»,
«Как я помогаю маме»,
«Мама врач»,
«Мой малыш заболел, поедем в поликлинику»,
«Семья»



РЕАЛИЗАЦИЯ ПРОЕКТА

Взаимодействие с родителями

- Создание выставки: «Мамины руки не знают скуки»,
- Рекомендации по семейному чтению на данную тему,
- Раздача стихов к празднику,
- Консультации по поиску материала,
- Сотворчество детей и родителей в оформлении аппликации «Ваза с цветами»,
- Совместный досуг детей, мам, воспитателей «Мамин день»
- Совместное чаепитие, посвященное мамам.



РЕАЛИЗАЦИЯ ПРОЕКТА

Итоговое мероприятие праздник «Мамин день»

Цель: Развивать у детей интерес к традиции, способствовать созданию тёплых взаимоотношений в семье.

Задачи: Воспитывать уважительное отношение к мамам.


Способствовать созданию положительных эмоциональных переживаний детей и родителей от совместного празднования мероприятия.

Форма проведения: музыкальный досуг

Участники: воспитатель, музыкальный руководитель, мамы, дети


План проведения:

- 1 Вступительная часть
- 2 Исполнение песен
- 3 Чтение стихов
- 4 Показ презентации
- 5 Вручение подарков
- 6 Заключительная часть



РЕАЛИЗАЦИЯ ПРОЕКТА

Беседы: «Мамочка моя любимая», «Кем работает твоя мама»



РЕАЛИЗАЦИЯ ПРОЕКТА

Разучивание песен о маме



РЕАЛИЗАЦИЯ ПРОЕКТА

Так мы играем в сюжетно ролевые игры




РЕАЛИЗАЦИЯ ПРОЕКТА

Изготовление подарков для мамы



РЕАЛИЗАЦИЯ ПРОЕКТА

Оформление выставки рисунков «Портрет мамы»



РЕАЛИЗАЦИЯ ПРОЕКТА

Оформление стенгазеты «Добрые руки мамы»




РЕАЛИЗАЦИЯ ПРОЕКТА

Видео интервью:

□ Расскажи о маме? Какая она мама?


□ Как ты помогаешь маме?




РЕАЛИЗАЦИЯ ПРОЕКТА

Видео интервью:

- Что любит делать твоя мама?
- Что бы подарил(а) своей маме?




Проведение праздника «Мамин день»,
совместное чаепитие с мамами, презентация проекта




РЕЗУЛЬТАТ ПРОЕКТА

- Уточнили и углубили представление детей о роли мамы в их жизни;
- Повысился уровень сплоченности детско – родительских отношений;
- Расширились знания детей о женских профессиях;
- Повысился уровень развития речи детей и обогатился словарный запас через выразительное чтение стихов, составления рассказов о маме;
- Повысился уровень развития творческих способностей детей.





Так как тема данного проекта
весьма актуальна и близка
всем, реализовывался проект
творчески и плодотворно.
Все участники проекта
активно и с интересом
окунулись в мир, имя
которому самое дорогое
«Мама».



Спасибо за внимание!!!

