

«Мектепке дейінгілердің тілін
дамытудағы инновациялық
әдістері»

Мақсаты:

- Жаңа технологияларды қолдану арқылы балалардың сөздік қорын молайтып , түсінігін кеңейтіп , ойлау белсенділігін арттырып, тілдерін ширатып , өз бетімен жұмыс жүргізуін дамыту.

- ИННОВАЦИОНАЛЬНЫЕ МЕТОДЫ ИСПОЛЬЗОВАНИЯ
СРЕДСТВОМ ДЕТЕЙ ОБЪЕДИНЕННОГО РАЗВИТИЯ
МОДУЛЬНАЯ ТЕХНОЛОГИЯ ОБРАЗОВАНИЯ
ИСПОЛЬЗОВАНИЕ ОЧЕНЬ ЭФФЕКТИВНО.

Пиктограмма

**Тірек – сызба
Тірек-сурет**

Модульдік оқыту

ПРООПП карта

Графикалық сұлба

Модульдік оқыту

Байланыстырып
сөйлеу

Сөздік қоры
байытылады

Есте сақтау
қабілеті

Логикалық
ойлау

Зейін
қалыптасады



Модульдік оқыту технологиясының тұлға қажеттіліктерін қанағаттандыруда және оны дамытуға ықпалы



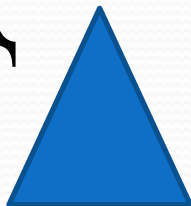


Сөйлем құрастыру: Үстелде қасық жатыр



Жыл мезгілдеріне байланысты әңгіме құрастыру.



Қ




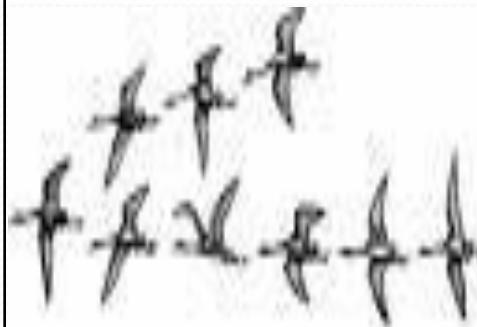

K



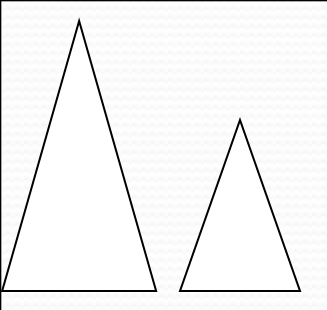

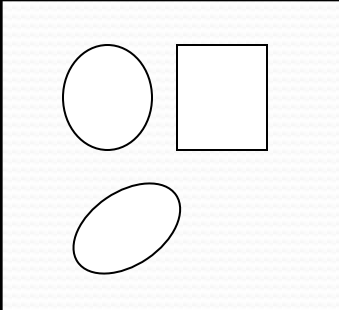






Ж



K

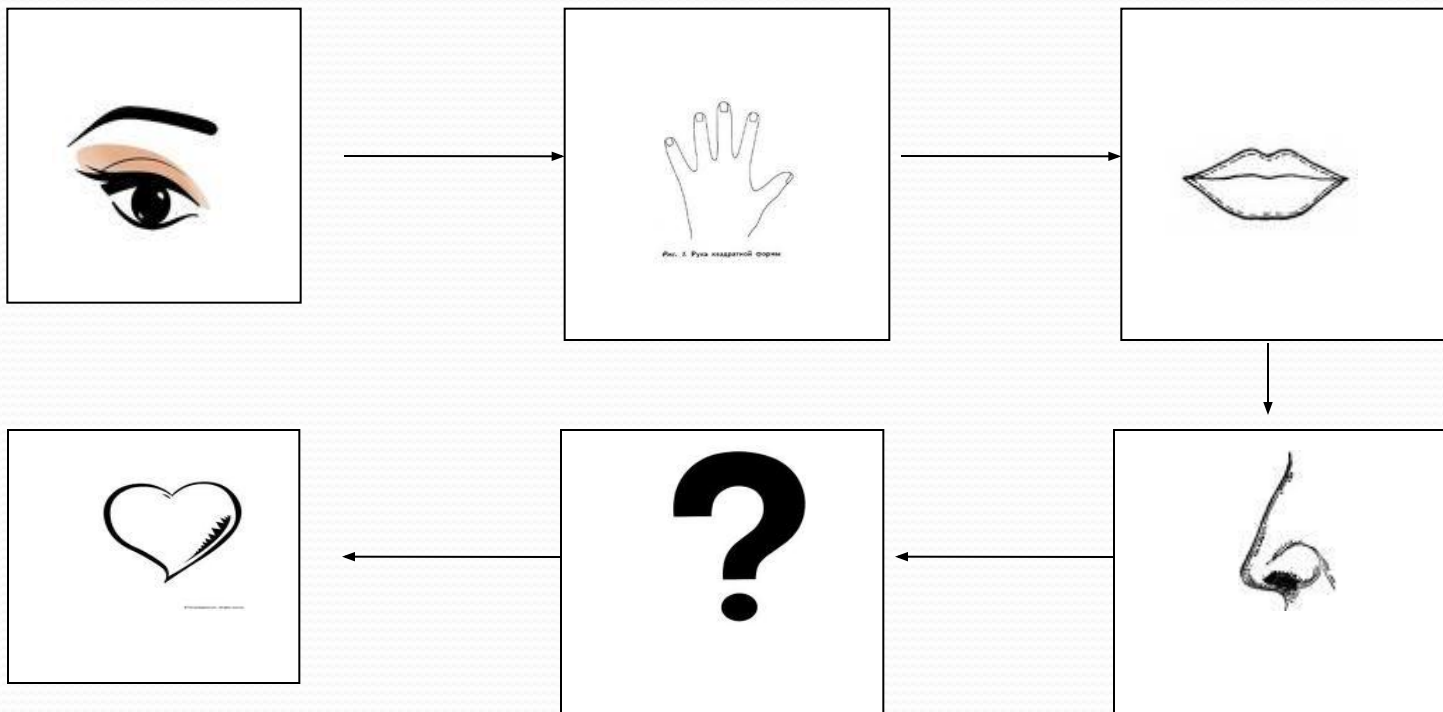


Жемістерді ажырат.


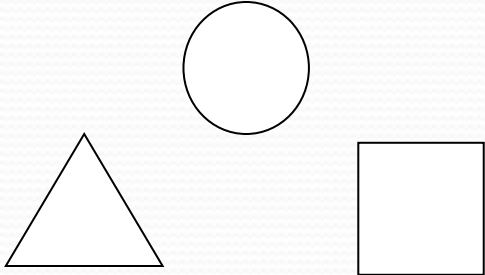

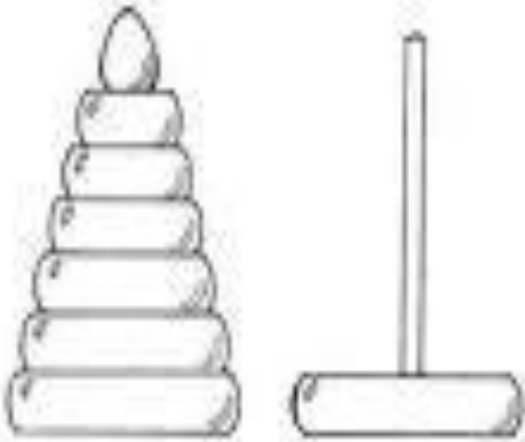

				
Көлемі	Түсі	Пішіні	Иісі	Дәмі
				

Сенсорлық – графикалық сұлбасы заттың белгілерін сенсорлық каналдар (көру, есту, сезу мүшелері) арқылы анықтайды. Бұл графикалық сұлба 6 карточка :

- көз – қарау
- қол – сипап сезу
- ауыз – дәмін ажырату, әңгімелеу
- мұрын – иіскеу
- ? (сұрақ белгісі) – қай топқа жатады
- жүрек - өз көңілінді білдіру.

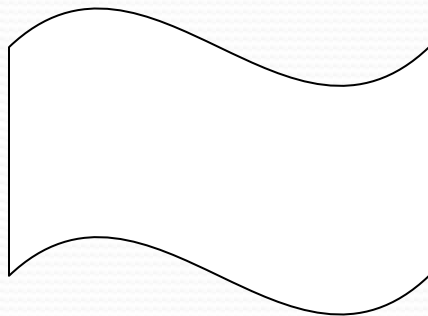
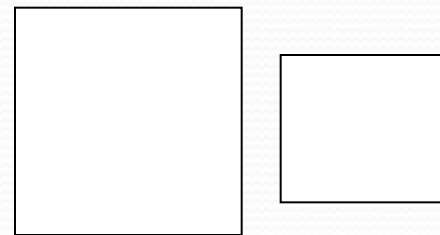



Ойыншықтарды сипатта.

		
<p>пластмас</p> <p>ағаш</p> <p>қаңылтыр</p>		 <p>Рис. 1. Рука квадратной формы</p>

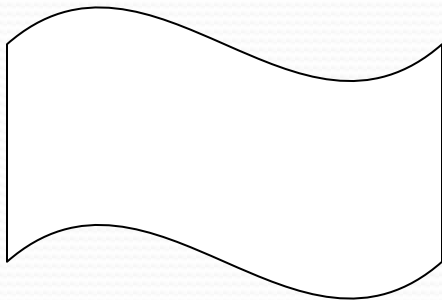


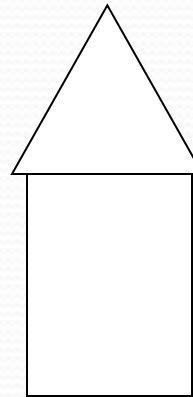
Жануарды сипатта.



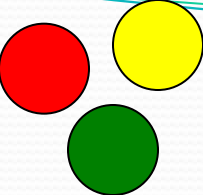



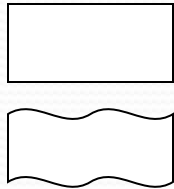









Қ


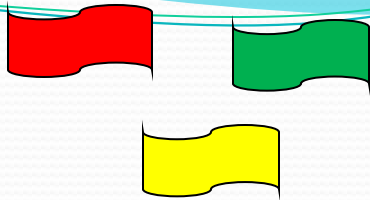
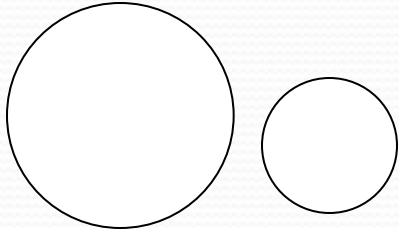





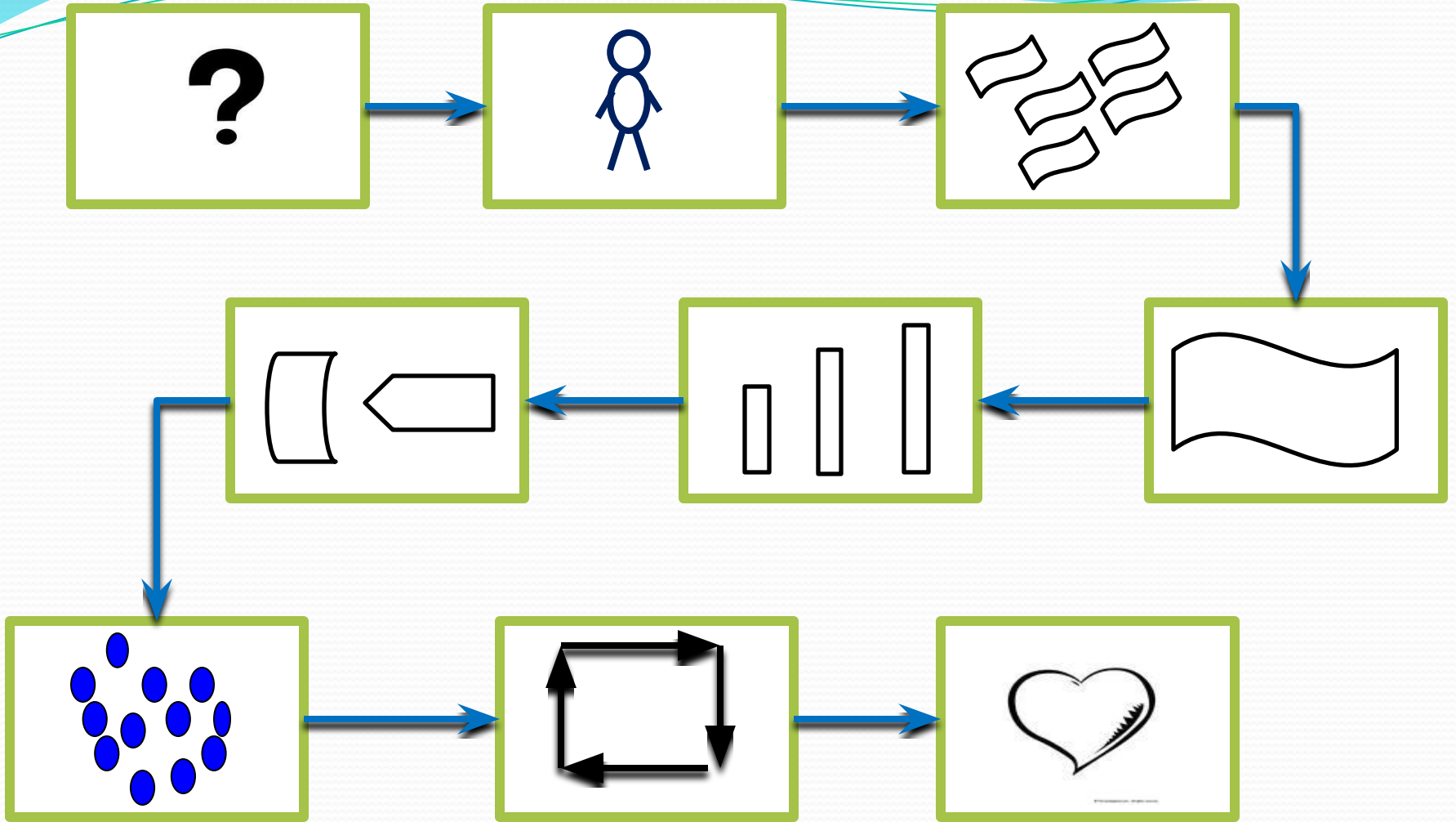
Жануарды сипатта.

A



		→			
		→			
		→			
		→			
		→			

	→		Түсі
	→		Көлемі
	→		Пішіні
	→		Дәмі
	→		Қайда өседі



ПРОПП карталар тізімі

1. Ұйғарым немесе тыйым салу
2. Айып немесе бұзу
3. Зиян келтіру және жетіспеушілік.
4. Кейіпкердің кетуі.
5. Қиын мәселе
6. Сыйлаушымен кездесу
7. Сыйқырлы сый
8. Кейіпкердің пайда болуы
9. Антагонистің ең жоғарғы құрамы
0. Күрес
11. Жеңіс
12. Оралу
13. Үйге келу
14. Жалған кейіпкер
15. Сынау
16. Қайғымен жетіспеушілік жойылды.
17. Кейіпкердің танымал болуы
18. Той.
19. Жалған кейіпкердің әшкерленуі
20. Жауға тыйым салынады.

ҚАЗАҚ ЕРТЕГІЛЕРІНІҢ СИҚЫРЫМЕН ТАНЫСУ ҮШІН ПРОП КАРТАСЫНЫҢ ИЛЛЮСТРАЦИЯЛЫҚ ҮЛГІЛЕРІ



"Күрес"



"Тыйым"



"Той"



"Сұрастыру "




"Қастандық"



"аңду"




"Батырдың үйден кетуі"




"Алдау"



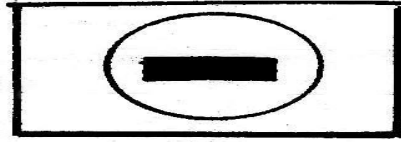
СИҚЫРЛЫ ЕРТЕГІЛЕРМЕН ТАНЫСУ ҮШІН
ПРОПІ КАРТАСЫНЫҢ БЕЛГІ ҮЛГІЛЕРІ



"Батыр" картасы



"Батырдың үйден кету" картасы



"Тыйым" картасы




"Тыйымды бұзу" картасы



"Тапсырма", "Батырға берілген тапсырма" картасы




"Бөле", "Қауіп-қатер" картасы



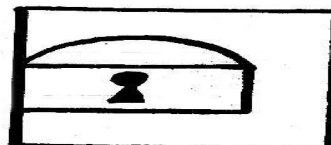
Карта "Күрес"



Карта "Қара күш"



Карта ",Сыйлаушымен кездесу"



"Сиқырлы сый" картасы




"Бөледен арылу" картасы




"Батырдың алқа" картасы




"Батырдың елге оралу" картасы



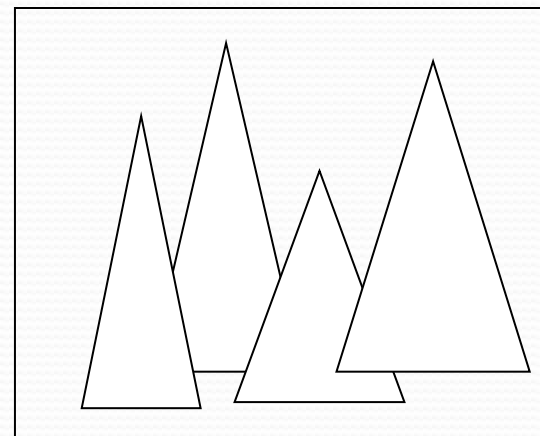
"Той" картасы



Карта «Алдау»



Карта «Кейіпкердің үйден кетуі»



«Ауыр қиыншылық» картасы

Қорытынды:

- Қорыта айтқанда , балабақшада балалардың тілін дамытуда әрдайым әдіс - тәсілдер ізденуде болу керек . Мектеп жасына дейінгі балалардың дамуында замануи инновациялық әдістерді тиімді қолдану арқылы , балалардың тілдері дамиды , балаларды шаршатпай , жалықтырмай, жан-жақты білімді ұрпақ тәрбиелеу.

Назар
аударғандар
рақметіңізге

