



«Поиграем с Чиполлино!»

Лексическая тема: «ОВОЩИ.ФРУКТЫ»

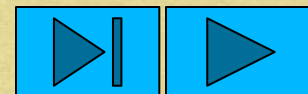


Подготовила учитель начальных классов:

Крупская Е.Г.

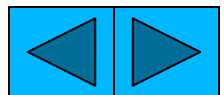


МОУ СШ № 102

г.Волгоград



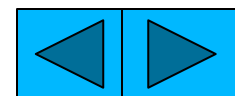


Положи овоци в корзину.

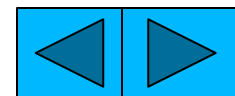






Что растет на дереве? Выбери ответ.



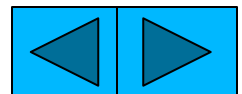



Что растет на грядке? Выбери ответ.



На какие фигуры похожи эти фрукты и овощи.



OPEN.RZ



Угадай овощи и фрукты.

ПРОВЕРКА




БАНАН



ЛУК



ГРУША



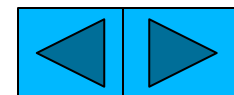
БАКЛАЖАН



ЯБЛОКО

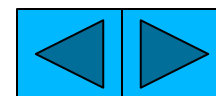
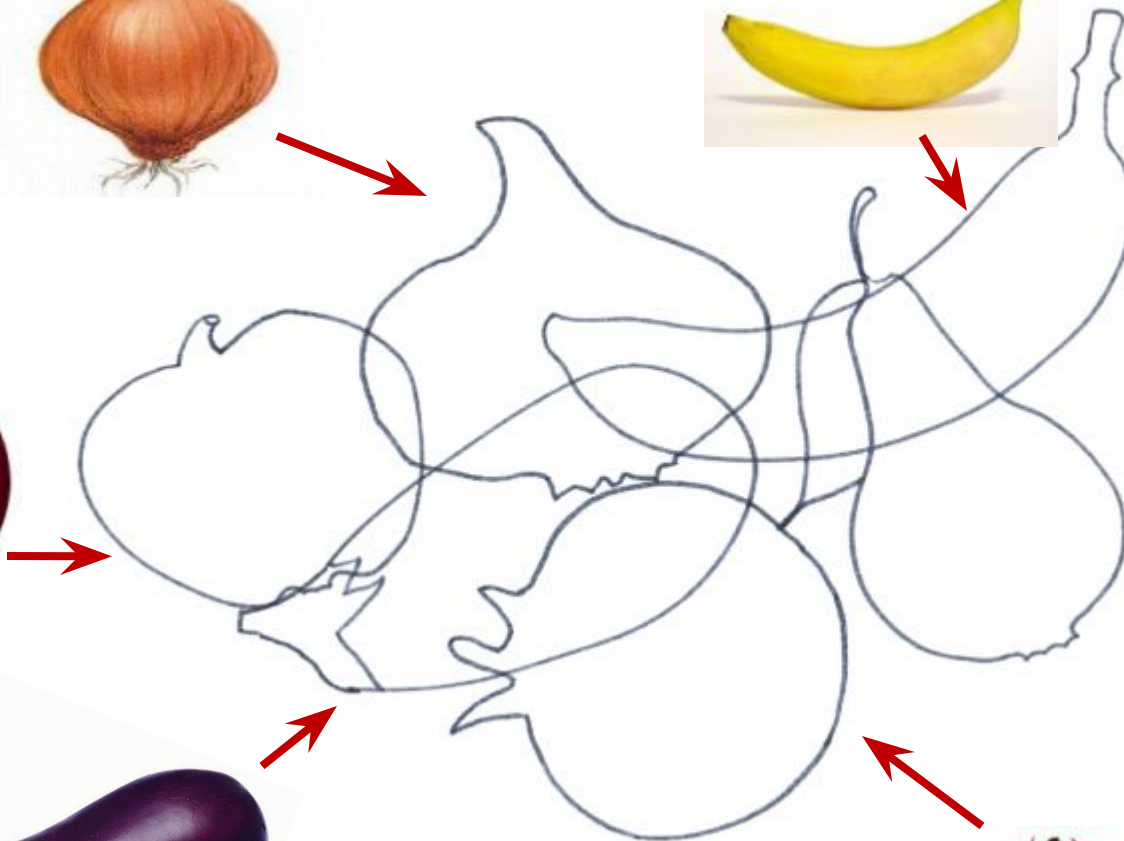



ПОМИДОР

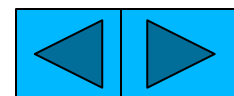


ПРОВЕРКА

Назови овощи и фрукты.



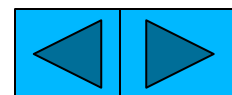
ЗАПОМНИ!





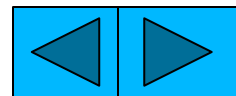

Что изменилось?

ПРОВЕРКА






ЗАПОМНИ!

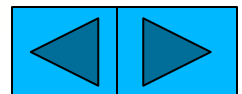




Что изменилось?



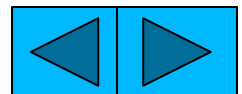
ПРОВЕРКА



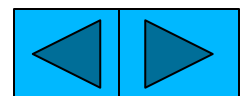
Помоги ребятам собрать овощи.




ПРОВЕРКА



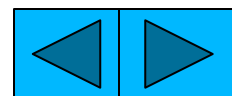
Найди лишнюю картинку.




Найди лишнюю картинку.



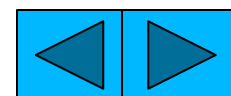
www.abc-ukr.com



Найди лишнюю картинку.




Zakaz-Kupe.ru





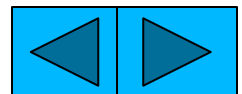

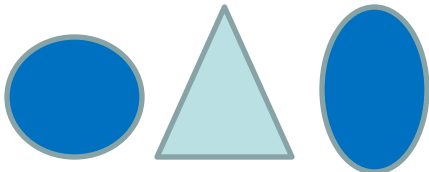
Найди общий признак между предметами.
Выбери ответ.



ФОРМА

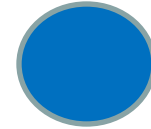

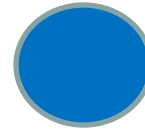
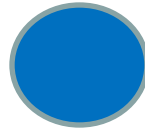


ЦВЕТ

размер





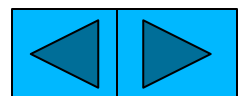
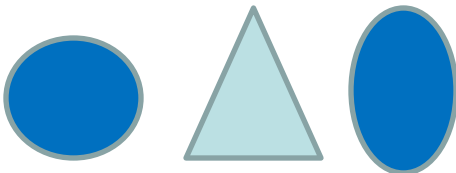
Найди общий признак между предметами.
Выбери ответ



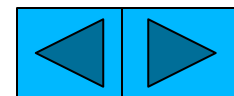

ФОРМА

ЦВЕТ

размер



Варим ЩИ! Что лишнее? Убери.



Какой сок в стакане?

(Проверь себя – нажми на картинку.)



АПЕЛЬСИНОВЫЙ



СВЕКОЛЬНЫЙ



МОРКОВНЫЙ



СЛИВОВЫЙ



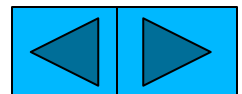
ПЕРСИКОВЫЙ



ТОМАТНЫЙ



ГРУШЕВЫЙ





ДОСКАЖИ СЛОВЕЧКО

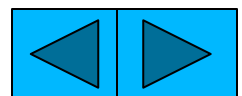
В кожуре жёлтой, кислый он,
Называется....



В шкурке золотистой я один,
Сладкий и душистый ...



Синие, на ветке красивые, а
называются...





ДОСКАЖИ СЛОВЕЧКО

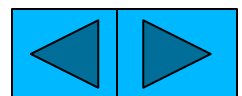

Он из тыквенной родни, на боку лежит все дни,
Как зелёный чурбачок под названьем



Сорвала я стручок, надавила на бочок.
Он раскрылся. Ах! Ох! Покатился ...



Верите – не верите, мы родом из Америки.
В сказке мы синьоры, на грядке ...



ЗАДАНИЕ

«НАША ГРЯДКА»

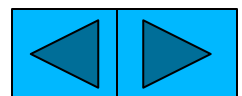
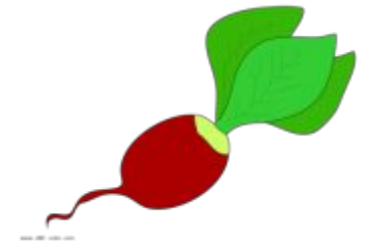
ПРОВЕРКА

Шесть овощей на нашей грядке
Что растёт на нашей грядке!

Перец, сли, горошек сладкий,
Порейцы, горошек сладкий,
Есть и стручок ты внимательн
Помидоры и укроп,
Нарезай их обязательно
Для трип-правы и для проб.

Есть редиска и салат –

Наша грядка просто клад.





«Спасибо
за
помощь!»

