

Современные подходы к обучению в начальном образовании в условиях реализации ФГОС НОО

Гаранина Елена Дмитриевна
учитель начальных классов
«МБОУ Гимназия №18 им. И. Я. Илюшина»
г.Королев.

Цель:

- Совершенствовать ИКТ-компетенции необходимые в работе педагога начального образования.

Задачи:

1. Освоить приложение MS Word
2. Научиться работать с приложением MS Excel
3. Научиться создавать презентацию
4. Научиться создавать учебный фильм
5. Познакомиться с приложением для создания компьютерных текстов

Работа в текстовом редакторе MS Word

The screenshot displays the Microsoft Word interface with a table and a bar chart. The table lists five individuals with their scores across three rounds and a total. Below the table is a bar chart titled 'Рисунок 1' showing scores for four control works across five categories.

№ п/п	Фамилия Имя Отчество	пол	1 тур	2 тур	3тур	Итого
1	Иванова	ж	12	43	45	100
2	Морозова	ж	15	46	36	97
3	Рахманова	ж	15	4	39	58
4	Федоров	м	11	35	28	74
5	Яковлева	ж	6	45	41	92
			11,8	34,6	37,8	84,2

Рисунок 1

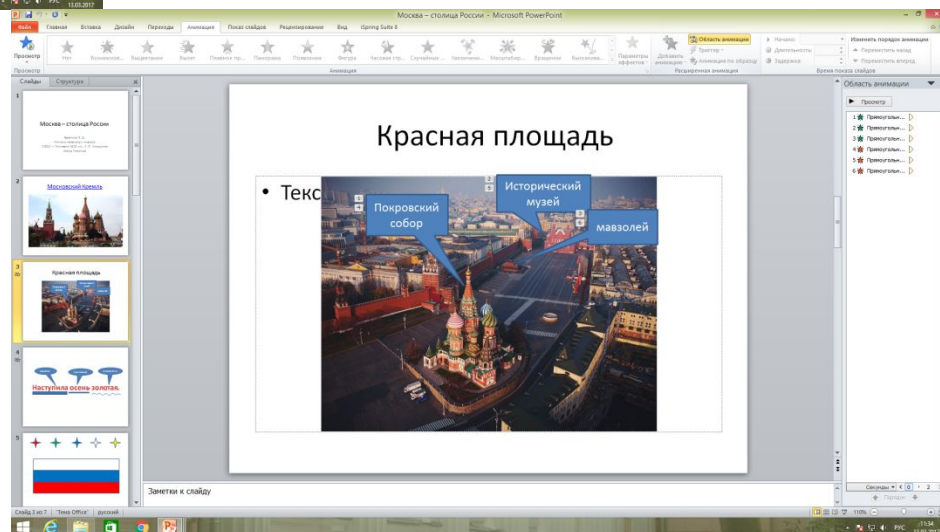
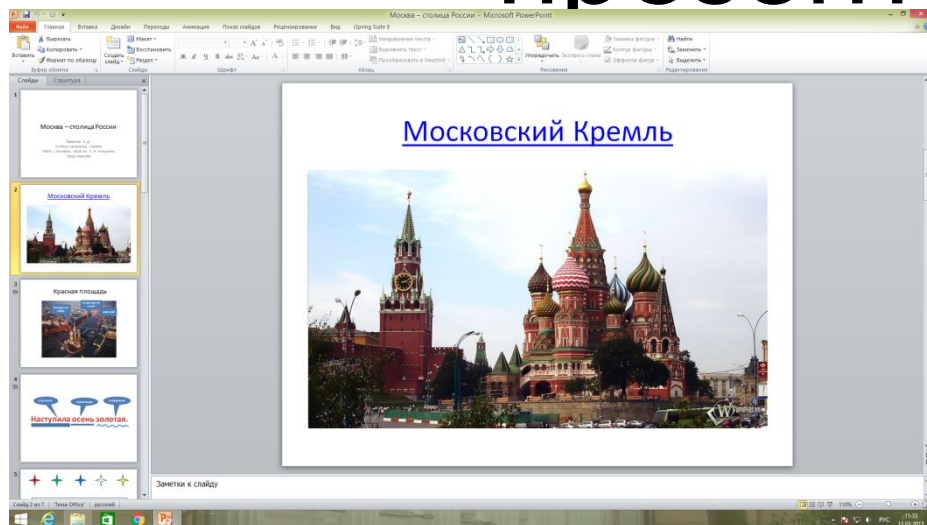
Контрольная работа	2	3	4	5
контрольная работа 1	6	10	13	6
контрольная работа 2	9	14	7	8
контрольная работа 3	2	9	12	12
контрольная работа 4	0	10	10	15

Страница: 7 из 8 Число слов: 1 098 русский

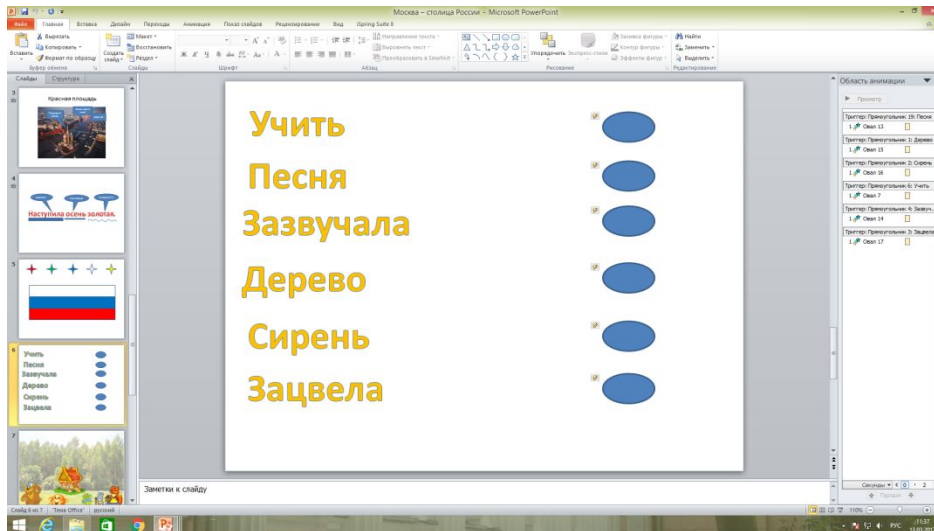
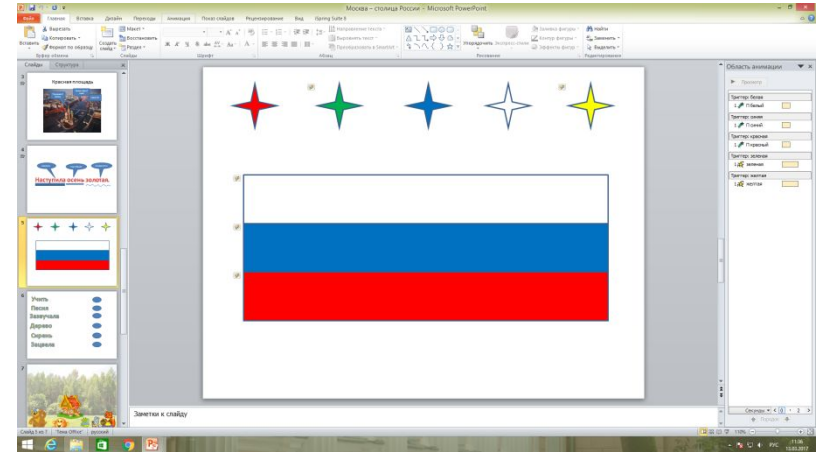
Создание учебной презентации в MS Power Point (Ppt)

The screenshot displays the Microsoft PowerPoint application window. The title bar reads "Москва – столица России - Microsoft PowerPoint (Сбой активации продукта)". The ribbon is set to the "Анимация" (Animation) tab, showing various animation effects like "Пульсация", "Цветовая п...", "Качание", "Вращение", etc. The main slide area shows a colorful illustration of a forest scene with a wooden house, a bear, a rabbit, a fox, a frog, and a sun. Dotted lines with red arrows indicate animation paths for these elements. On the left, the "Слайды" (Slides) pane shows a list of slides, with slide 7 selected. On the right, the "Область анимации" (Animation Pane) is open, showing a list of animation triggers for the objects on the slide, such as "Триггер: лягушка", "Триггер: лиса", "Триггер: заяц", "Триггер: колобок", and "Триггер: медведь". The status bar at the bottom indicates "Слайд 7 из 7", "Тема Office", "русский", and the system tray shows the date and time as 13.02.2017, 15:49.


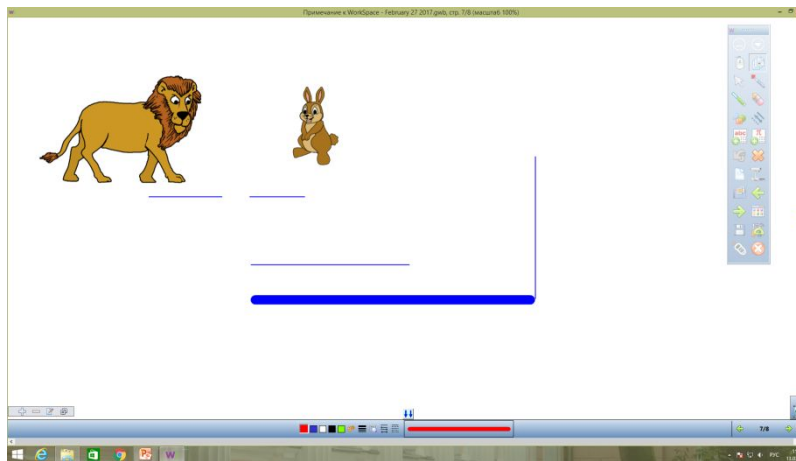
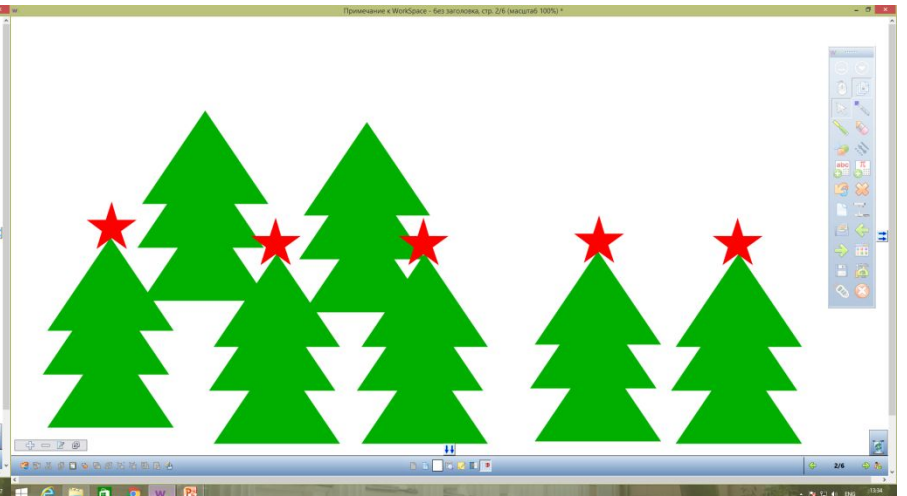

Работа с учебной презентацией



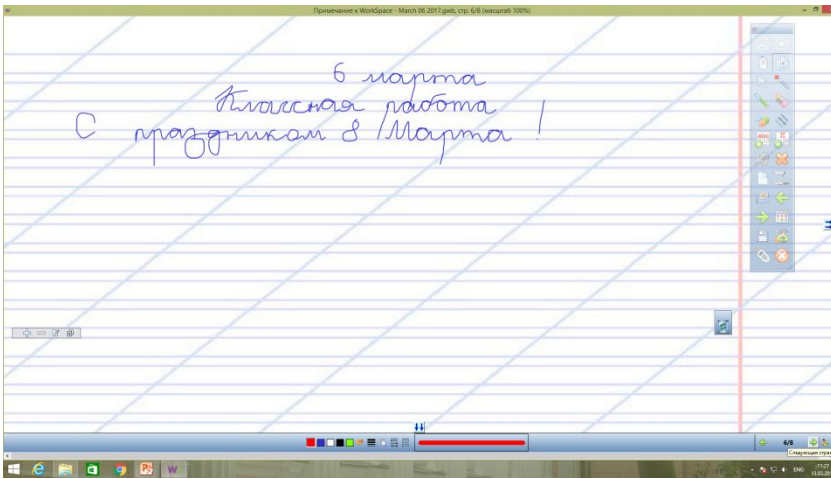
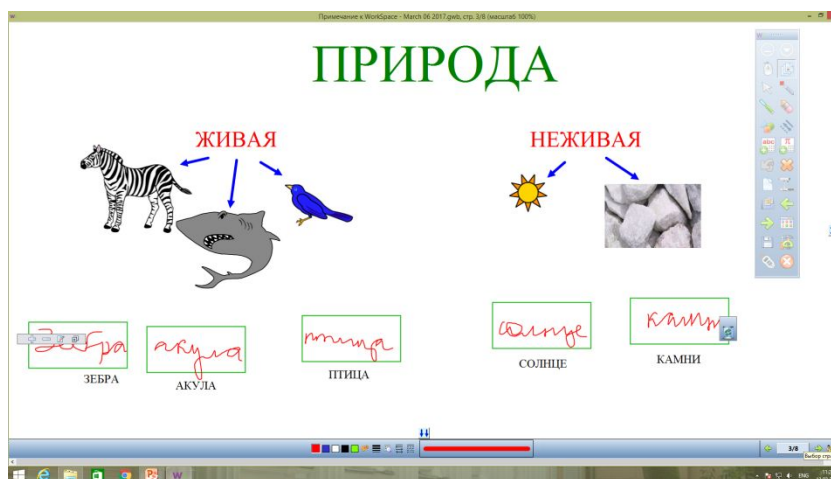
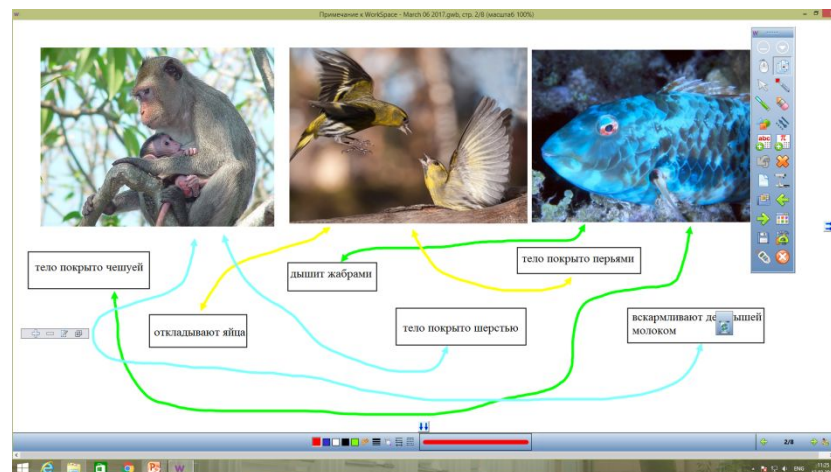

Триггеры



Работа с interwrite



Работа в WorkSpace



Спасибо за внимание.

Гаранина Елена Дмитриевна
учитель начальных классов
«МБОУ Гимназия №18 им. И. Я.
Илюшина»
г.Королев.