The background of the slide is a dense collection of 3D cubes in various colors including blue, green, yellow, orange, pink, and white. The cubes are scattered and overlap, creating a vibrant, textured effect.


**Государственное бюджетное общеобразовательное
учреждение средняя общеобразовательная
школа № 428 Приморского района Санкт-Петербурга.**

Презентация на
тему:


КУБ

Подготовил:
учитель начальных
классов
Арестова А.И.

Найди похожие фигуры:




Чем похожи? Чем различны?



СТОРОНА

ВЕРШИНА



УГОЛ

У КВАДРАТА:

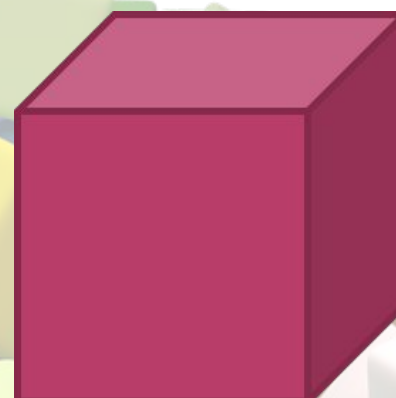
4 РАВНЫЕ СТОРОНЫ

4 ВЕРШИНЫ

4 ПРЯМЫХ УГЛА




Квадрат – плоская фигура, которая укладывается на одной какой-то плоскости. Все ее точки принадлежат этой плоскости.



Куб – это объемная фигура, она не располагается на одной плоскости, а «возвышается» над поверхностью.


Элементы куба



ВЕРШИНА

ГРАНЬ

РЕБРО



КУБ – ЭТО

...

граней

?


вершин

?

рёбер

?


**КУБ –
геометрическая
фигура, каждая
грань которой
состоит из
квадрата.**




граней	6
вершин	8
рёбер	12

**Из каких разверток можно
сложить куб?**


1



2



4



3





Спасибо за работу!