

Загадка

**Рыжий зверь в печи сидит,
рыжий зверь на всех сердит.**

**Он от злобы ест дрова
целый час, а может два.**

**Ты рукой его не тронь,
искусает всю ладонь.**



Путешествие по ОГНЕННОЙ СТРАНЕ





Огонь - друг

















ОГОНЬ - СИМВОЛ









1941-1945

Помнить, чтобы жизнь
продолжалась



Огонь - враг











FIREMAN75



Мишке любимому девочка Мила
Погладить штанишки однажды решила,
Утюг незаметно от мамы включила
И вскоре о нем совершенно забыла.

Нагрелся утюг, загорелись штанишки...
Пожар уничтожил игрушки и книжки.

**ПОМНИТЕ, ДЕТИ: ПОЖАРЫ БЫВАЮТ,
КОГДА ПРО ВКЛЮЧЕННЫЙ УТЮГ ЗАБЫВАЮТ!**







СОБЛЮДАЙ ПРАВИЛА ПОЖАРНОЙ БЕЗОПАСНОСТИ!



Тополинный пух горит,
Пламя к зданию бежит...
Наигрался наш малыш,
А дома стоят без крыш!

Телефон 01

2



ПРИЧИНЫ ПОЖАРА



- **Несоблюдение правил эксплуатации электроприборов.**
- **Самовозгорание веществ и материалов.**
- **Поджоги.**

ПРИЧИНЫ ПОЖАРА



- Неосторожное обращение с огнём.
- Разряды статического электричества.
- Грозовые разряды.









Телефон 01

2



СРЕДСТВА ТУШЕНИЯ ПОЖАРА



СРЕДСТВА ТУШЕНИЯ ПОЖАРА

Первичные средства пожаротушения внутренний ПОЖАРНЫЙ КРАН

Устройство, требования к уходу и содержанию

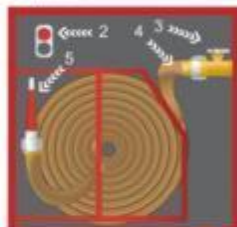
Пожарный кран. Предназначен для тушения пожаров и загораний веществ и материалов, кроме электроустановок под напряжением.

Конструкция пожарных кранов должна обеспечивать возможность открывания запорного устройства одним человеком и подачи воды с интенсивностью, обеспечивающей тушение пожара. Конструкция соединительных головок пожарных кранов должна позволять подсоединять к ним пожарные рукава, используемые в подразделениях пожарной охраны.



Устройство ПК:

1. Место хранения ключа;
2. Пульт дистанционного включения насос-повысителя;
3. Пожарный кран;
4. Пожарный рукав;
5. Ствол.



Требования к уходу и содержанию:

- Необходимо делать проверку работоспособности не реже **двух раз** в год. Протекание крана **недопустимо!**
- Ствол, рукав и кран должны быть постоянно соединены.
- Не реже **одного раза** в год рукав перекачивают на новую скатку.



Действия при пожаре:



Первичные средства пожаротушения ПОЖАРНЫЙ ЩИТ

Комплектация и назначение



Пожарные щиты и стеллажи предназначены для размещения первичных средств пожаротушения, инвентаря и пожарного инвентаря:

- в производственных и складских помещениях, не оборудованных противопожарным водопроводом и автоматическими установками пожаротушения;
- на территории предприятий, не имеющих наружного водопровода, или при удалении зданий (зданий), наружных технических установок на расстояние более 100 м от наружных пожарных водосточников.

Конструкция пожарных щитов должна обеспечивать удобство и оперативность съема (извлечения) закрепленных на них комплектующих изделий.

Пожарный инвентарь должен размещаться на видных местах, иметь свободный и удобный доступ и не служить препятствием при эвакуации во время пожара.

30-100 мм
Окантовка пожарных щитов должна быть красного цвета.

Комплектация пожарных щитов и стеллажей должна соответствовать категориям объектов, для которых они предназначены.

Ящик для песка должен быть вместимостью 3, 1 или 0,5 м³ и комплектоваться совковой лопатой. Конструкция ящика должна обеспечивать удобство извлечения песка и исключать попадание осадков.



Бочки для хранения воды для пожаротушения должны быть объемом не менее 0,2 м³ и быть укомплектованы пожарными ведрами. Вместимость пожарных вёдер должна быть не менее 0,008 м³.

Асбестовое полотно (войлок, кошма) должно быть размером 1 x 1 м. В местах хранения ЛВЖ и ГЖ может быть увеличено до 2 x 1,5 м или 2 x 2 м. Один раз в 3 месяца необходимо просушивать и очищать от пыли. Хранить в водонепроницаемом чехле.



Использовать пожарное оборудование для нужд, не связанных с пожаротушением запрещено.

plakatstudio.ru

Памятка «Как вести себя при пожаре»

- 1. Если огонь небольшой, можно попробовать сразу же потушить его, набросив, например, на него плотную ткань, одеяло или вылив кастрюлю воды.**
- 2. Если огонь сразу не погас, немедленно убегай из дома в безопасное место. И только после этого звони в пожарную охрану по телефону «0 1» или попроси об этом соседей.**
- 3. Если не можешь убежать из горящей квартиры, сразу же позвони по телефону «01» и сообщи пожарным точный адрес и номер своей квартиры. После этого из окна зови на помощь соседей и прохожих.**
- 4. Если чувствуешь, что задыхаешься от дыма, опустишь на корточки или продвигайся к выходу ползком - внизу меньше дыма.**
- 5. Когда придут пожарные, во всем их слушайся и не бойся. Они лучше знают, как тебя спасти.**

ПРАВИЛА ПОВЕДЕНИЯ ПРИ ПОЖАРЕ



**В ЗАДЫМЛЕННОМ ПОМЕЩЕНИИ
ДВИГАЙТЕСЬ ПОЛЗКОМ**



**ПЛОТНО ЗАКРЫВАЙТЕ ДВЕРИ
ПРИ ЭВАКУАЦИИ**



**В ЗАДЫМЛЕННОМ ПОМЕЩЕНИИ
НУЖНО ДЫШАТЬ ЧЕРЕЗ
МОКРУЮ ТКАНЬ**



**ЕСЛИ ЗАГОРЕЛАСЬ
ОДЕЖДА, ПАДАЙТЕ
НА ПОЛ И КАТАЙТЕСЬ,
ПОКА НЕ СОБЬЕТЕ ПЛАМЯ**

**В ГОРЯЩЕЙ ОДЕЖДЕ БЕГАТЬ
НЕЛЬЗЯ, ЧТОБЫ ПЛАМЯ
НЕ РАЗГОРЕЛОСЬ**

*Одна маленькая спичка способна
разжечь большой огонь,
который обернется
еще большим пожаром!*



Не играй со спичками!



Огонь очень опасен!

**При
пожаре
звоните
01!**

Помните!

