



**А знаешь ли ты, что
такое
правостороннее
движение?**





Знак «Дети»





Знак «Дорожные работы»





Знак «Пешеходный
переход »





Знак «Пешеходный
переход »






Знак «Въезд
запрещен»






Знак «Велосипедное движение запрещено»





Знак «Место
остановки автобуса»





Знак «Место
остановки автобуса»





Юлий Цезарь
первый ввел
систему
односторонне
го движения





В нашей
стране
правосторонне
е движение
закрепила
своим указом
императрица
Елизавета в
1752 году.



Наполеон
последовал
примеру
Елизаветы и
ввел во
Франции






При переходе проезжей части надо посмотреть сначала налево, откуда движется транспорт, а дойдя до середины – направо.



В автобусах, троллейбусах и трамваях
двери для входа и выхода пассажиров
делают всегда только справа.





По тротуару
надо ходить с
правой
стороны.





Карта стран с правосторонним и левосторонним движением.





Исправьте ошибки.

- Пытайтесь проехать в транспорте бесплатно.
- Прикажите пассажирам закомпостировать ваш билет.
- Не держитесь за поручни.
- Никогда и никому не уступай те место.
- Не готовьтесь заранее к выходу.





Исправьте ошибки.

- Выпрыгивайте, не ожидая полной остановки транспорта.
- Наберите побольше еды и всю её скушайте, пока будете ехать.
- Разговаривайте громко, смейтесь.
- Закройте уши и не слушайте водителя, когда он объявляет остановки.
- Не бойтесь проехать свою остановку....



Придумай свой знак

