

Окружающий мир

**Вода . Свойства  
ВОДЫ.**

Презентацию выполнила : Шутова Н. Г.

# Добрый день



# Работаем в группе

1. Будьте вежливы. Не перебивайте товарища.
2. Говорите так, чтобы вас слышали только в вашей группе.
3. Поблагодарите друг друга за совместную работу.

# Вода



# Правила работы в лаборатории

1. Будьте осторожны с оборудованием.
2. Запрещается пробовать на вкус любые вещества.
3. С осторожностью определяйте запах.
4. Сыпучие вещества разрешается брать только ложечкой.
5. Что не понятно, спроси у учителя.

# План работы

1. Внимательно прочитай план работы.
2. Выполни задания в указанном порядке.
3. Обсудите результаты исследования и сделайте выводы.
4. Результаты исследования зафиксируйте в таблице.

# Проверим себя

## Свойства воды.

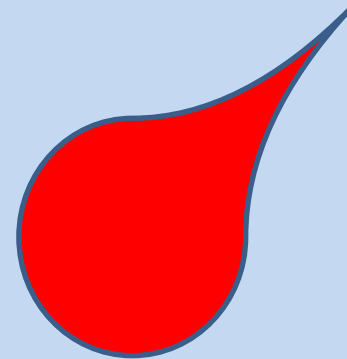


<b>Цвет/прозрачность</b>	<b>нет цвета, прозрачна</b>
<b>Запах</b>	<b>нет</b>
<b>Вкус</b>	<b>нет</b>
<b>Текучесть/форма</b>	<b>формы нет, текучая</b>
<b>Способность растворять вещества</b>	<b>растворитель</b>
<b>Что происходит при нагревании</b>	<b>расширяется</b>
<b>Что происходит при охлаждении</b>	<b>сжимается</b>

# Что узнали?

- Прозрачность
- Бесцветность
- Без запаха
- Текучесть
- Растворимость
- При нагревании расширяется
- При охлаждении сжимается



# Подводим итоги



# Домашнее задание

- Почему дождь падает каплями?
- Как морскую воду сделать пресной?
- Что такое ледники?
- Почему лёд не тонет?

**Найдите ответы на эти вопросы.**

# Урок окончен



# ССЫЛКИ

- <http://d1m4.meta.ua/pic/0/9/63/J8VSh726se.png> - СОЛНЫШКО
- <http://im6-tub-ru.yandex.net/i?id=91974316-43-73&n=21> –девушка с колокольчиком
- <http://nnmsk.ru/wp-content/uploads/2016/03/666399351.jpg>- вода