



Как и чем работают **художники**

Урок во 2 б классе

По программе Б.М.Неменского


МКОУ «Товарковская СОШ 1»

Фокина Татьяна Сергеевна

2015 год




Для того чтобы передать в своем рисунке все разнообразие и многоцветие мира, надо научиться рисовать красками.




Художник рисует **АКВАРЕЛЬЮ**

Нежная
Прозрачная



Когда работают акварелью,
используют много воды.

Акварелью можно рисовать по влажной
бумаге.



Для работы с акварелью пользуются следующими принадлежностями:



Кисти



Тряпочка




Вода



Фартук



Палитра




Художник рисует

ГУАШЬЮ



Густая
Непрозрачная

Гуашь также как и акварель разводят водой.




Художник рисует
МАСЛЯНЫМИ
КРАСКАМИ




Густые
Непрозрачные

Масляные краски разводят специальной жидкостью.





Художник рисует

***ВОСКОВЫМ
И МЕЛКАМИ***



Твердые

На восковые мелки когда рисуют сильно нажимают.




Художник рисует

ПАСТЕЛЬЮ



Мягкий
мелок

На пастель нажимают слегка. Изображение получается будто пушистое, нежное.



Художник рисует **ТУШЬЮ**



При рисовании тушью используют кисть,
перо, палочку.




Изображение мягкое



Изображение тонкое и
четкое



Изображение воздушное и
изящное



1. Нежная, прозрачная краска
2. Мягкий мелок
3. Густая и непрозрачная краска
4. Каких материалов не хватает?

				К			
А	К	В	А	Р	Е	Л	Ь

А

Восковые мелки

П	А	С	Т	Е	Л	Ь
---	---	---	---	---	---	---

Тушь

К

Г	У	А	Ш	Ь
---	---	---	---	---

МОЛОДЦЫ!

