


# Прощание с азбукой



Подготовила и провела:  
Дамаданова Юлия  
Викторовна

Учитель начальных классов  
первой квалификационной  
категории

МКОУ «Крайновская СОШ»











А Я Б Ж И

Проект "Живая Азбука"

Азбука - это первая книга, которую читают дети. В ней собраны все буквы алфавита, и каждая буква имеет свое название. Дети учатся читать, узнавая буквы и их звуки.

Азбука - это первая книга, которую читают дети. В ней собраны все буквы алфавита, и каждая буква имеет свое название. Дети учатся читать, узнавая буквы и их звуки.

Проект "Живая Азбука"

Азбука - это первая книга, которую читают дети. В ней собраны все буквы алфавита, и каждая буква имеет свое название. Дети учатся читать, узнавая буквы и их звуки.

Проект "Живая Азбука"

Азбука - это первая книга, которую читают дети. В ней собраны все буквы алфавита, и каждая буква имеет свое название. Дети учатся читать, узнавая буквы и их звуки.


Проект "Живая Азбука"

Азбука - это первая книга, которую читают дети. В ней собраны все буквы алфавита, и каждая буква имеет свое название. Дети учатся читать, узнавая буквы и их звуки.

НАШ Сур "ЖИ" АЗБУ



А У В З И



ПРОЕКТ  
НА ТЕМУ  
ПЕРВАЯ  
БУКВА



**Аа**



**Бб**



**Вв**



**Гг**



**Дд**



**Ее**



**Ёё**



**Жж**



**Зз**



**Ии**



**Йй**



**Кк**



**Лл**



**Мм**



**Нн**



**Оо**



**Пп**



**Рр**



**Сс**



**Тт**



**Уу**



**Фф**



**Хх**



**Цц**



**Чч**



**Шш**



**Щщ**



**Ъ**

**Ы**

**Ь**

**Ээ**



**Юю**



**Яя**







# ГОРОД БУКВ

**РАЙОН СОГЛАСНЫХ**

УЛИЦА САМЫХ ЗВУЧНЫХ

**РАЙОН ГЛАСНЫХ**

УЛИЦА ТВЁРДЫХ КОМАНД

А	Я
О	Ё
У	Ю
Э	Е
Ы	И

УЛИЦА МЯГКИХ КОМАНД

УЛИЦА ЗВОНКИХ

Л	М	
Н	Р	Й
Б	П	
В	Ф	
Г	К	
Д	Т	
Ж	Ш	
З	С	

УЛИЦА ГЛУХИХ

**ПЕРЕУЛОК НЕПАРНЫХ**

ТУПИК БЕЗЗВУЧНЫХ БУКВ

Х	Ц	Ч	Щ
Ъ	Ь		





*Он ходит, голову задрав, не потому, что гордый нрав,*

*Не потому, что важный граф, а потому что он .....*

*жираф*

*На деревьях живёт*

*И орешки грызёт .....*

*белка*

*Щиплет за пятки –*

*Беги без оглядки .....*

*гусь*



ВЕСЁЛАЯ  
ЗАРЯДОК



**ВСТАНЬТЕ**

**Руки вверх**



Руки вниз

Потянитесь



Присядьте

Попрыгайте



Потопайте



Похлопайте



Улыбнитесь





УГОЛ -

ГОЛ

КРОТ -

РОТ

ШАРФ -

ШАР

ПИТОН -

ПИОН

МАЯК -

МАК

МУХА -

УХА















**Молодцы, ребята!**



# Литературное ЧТЕНИЕ



Часть  
1

ПРОСВЕЩЕНИЕ  
ИЗДАТЕЛЬСТВО

# Жили были буквы

## МЫ ПОЗНАКОМИМСЯ:

- с интересными сказками и стихами, поразмышляем о том, кто и как может «оживить» буквы.

## МЫ НАУЧИМСЯ:

- чётко и правильно произносить все звуки, плавно читать, соединяя слоги в слова.

## МЫ БУДЕМ УЧИТЬСЯ:

- красиво и правильно читать, самое главное — понимать смысл прочитанного.

**ПОМНИТЕ!** Всё это можно освоить при условии, что вы будете учиться работать дружно, вместе обсуждать прочитанное и находить общую точку зрения.



1 Б класс  
Азбуку изучил!





ки  
мор  
11111



К В Н  
по окружающему миру.



Девочки  
"Ромашка"  
1111111111  
111




ки  
кор  
11111

72



Ж В Н  
по окружающему миру.





Тр...а

Девочки  
"Ромашка"  
1111111111  
1111

74







Прощай, Азбука





# Используемые источники

- Азбука <http://www.knor.ru/shop/picturd/1212909.jpg>
- Прописи <http://delastudenta.ru/wp-content/uploads/2013/10/1kl3.jpg>
- Алфавит <http://www.valar.ru/gallery/0313/98882312.jpg>
- Первоклассник  
[http://hanag.dagschool.com/\\_http\\_schools/1734/Hanag/admin/ckfinder/core/connector/php/connector.phpfck\\_user\\_files/images/1sentabr07.jpg](http://hanag.dagschool.com/_http_schools/1734/Hanag/admin/ckfinder/core/connector/php/connector.phpfck_user_files/images/1sentabr07.jpg)
- Город букв [http://4shkola.kz/uploads/posts/2012-10/1349969663\\_0908807.jpg](http://4shkola.kz/uploads/posts/2012-10/1349969663_0908807.jpg)