

Путешествие в страну Русского языка

Правописание безударных гласных в корне
слова

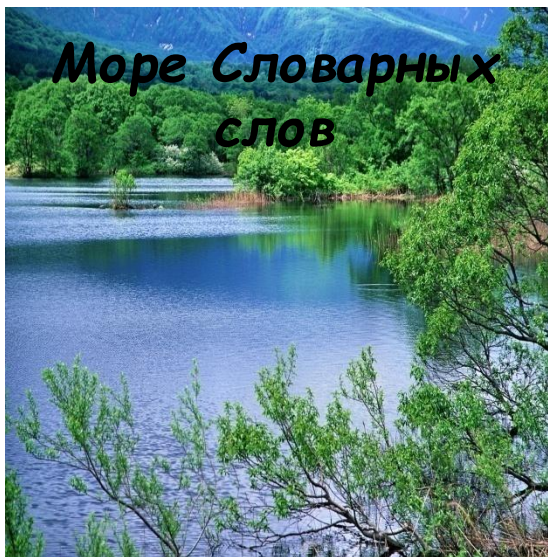
2 «В» класс учитель Куликова М.В.

Учение — путь к
умению

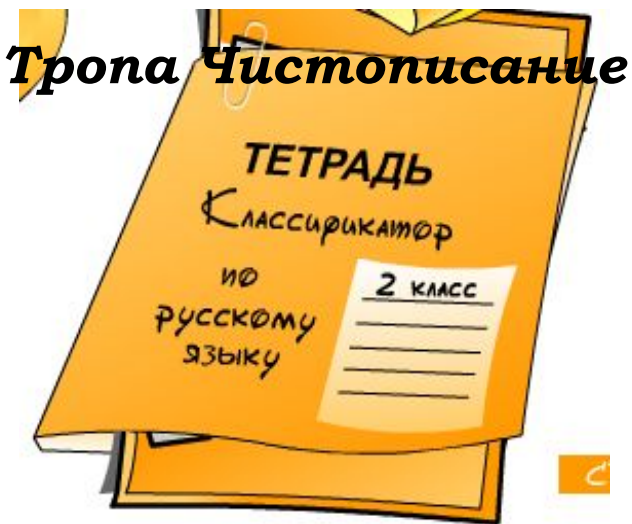


**Если буква гласная
Вызвала сомнение,
Ты её немедленно
Ставь под ударение.**





КАРТА ПУТЕШЕСТВИЯ



Тропа Чистописание

Я тетрадь свою открою

И наклонно положу.

Я, друзья, от вас не скрою -

Ручку я вот так держу.

Сяду прямо, не согнусь.

За работу я возьмусь.



К...Т

К...Л

К...М

КР...Т



КОТ
КОЛ
КОМ
КРОТ



Море Словарных слов



В рона



Уч ник



Дев чка



Яг да



К р ндаш



М дведь



П нал

Проверь себя



Ворона



Ученик



Девочка



Ягода



Карандаш



Пенал



Медведь

Лесная полянка




В, ж.вёт ё., л.су, к.лючий.



В лесу живёт колючий ёж.



Кроссворд



Кроссворд



Г Р О З А

■ ■ ■ ■ ■

■ ■ ■ ■

■ ■ ■ ■



Кроссворд



Г Р О З А

Б О Б Р Ы

■ ■ ■ ■

■ ■ ■ ■



Кроссворд



Г Р О З А

Б О Б Р Ы

С О В А

■ ■ ■ ■



Кроссворд



Г Р О З А

Б О Б Р Ы

С О В А

З А Р Я



**Запишите отгадку, подберите
проверочное слово.**

Гр за

Б бры

С ва

З ря



Проверь себя

Гроза - грозы

Бобры - бобр

Сова - совы

Заря - зарево



Вывод

Безударный гласный звук

Причиняет много мук.

Как писать **гора, трава**

И слова **моря, дела?**

Чтобы не было сомненья

Ставим звук под ударенье:

Горы, травы, море, дело!

Вот теперь напишем смело!

Город Грамотеевск



Сн .ГОВИК, Гн . ЗДО , В . СНА.

3-я группа - списывает слова, ставит ударение, подчеркивает безударную гласную и устно называет проверочное слово.

2-я группа - пишет сначала проверочное слово, затем выполняет задание 3-ей группы.

1-я группа - выполняет задание 2-ой группы и записывают свое слово с безударной гласной "Е" проверяемой буквой "Ё".

Прочитайте предложения.
Сформулируйте задание.

Стаяли хорошие
осенние дни. Мы часто
ходили в рощу.

Хотелось узнать, как
лесные жители готовятся к
зиме.



Проверь себя

Стояли хорошие осенние дни.
Мы часто ходили в рощу.
Хотелось узнать, как лесные
жители готовятся к зиме.

Итог

Безударный хитрый гласный:

Слышим мы его прекрасно.

А в письме какая буква?

Здесь поможет нам наука:

Гласный ставь под ударенье,

Чтоб развеять все сомненья!

МОЛОДЦЫ!

