

# Добро пожаловать!



О. А. Холодова

Курс «РПС»

**ЮНЫМ  
УМНИКАМ  
И УМНИЦАМ**

Информатика, логика, математика

**1  
КЛАСС**

Рабочая тетрадь (часть 1)

Развитие познавательных способностей





**Побольше смелости  
во взоре!**

**Не отступай!**

**Будь духом тверд!**

**Вас ожидает  
многоборье,**

**Поставьте личный  
свой рекорд!**

# Мозговая гимнастика



# Разминка





## ЗАНЯТИЕ 15

### РАЗМИНКА

Кем (чем) они были раньше?

1. Цыплёнок - ...
2. Лошадь - ...
3. Корова - ...
4. Дуб - ...
5. Рыба - ...
6. Лёд - ...
7. Мужчина - ...



Кем или чем они были раньше?

- Цыплёнок – ... (яйцом.)
- Лошадь – ... (жеребенком.)
- Корова – ... (телёнком.)
- Дуб – ... (жёлудем.)
- Рыба – ... (икринкой.)
- Лёд – ... (водой.)
- Мужчина – ... (мальчиком.)




# Задание 1






1. Рыбак поймал окуня, ерша и щуку. Щуку он поймал раньше, чем окуня, а ерша позже, чем щуку. Укажи, какая рыба поймана раньше всех?





Молодцы!



1




# Задание 2




2. Мама, папа и я сидели на скамейке. В каком порядке мы сидели, если известно, что:

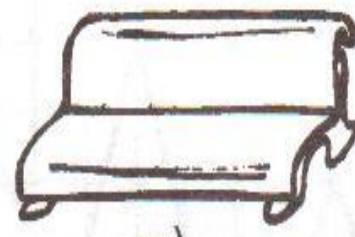
- а) я сидел слева от мамы, а папа – слева от меня;
- б) папа сидел слева от меня и справа от мамы;
- в) мама сидела справа от меня, а папа справа от мамы;
- г) папа сидел справа от меня и слева от мамы.




а)



б)




в)



г)



# Молодцы!




# Задание 3

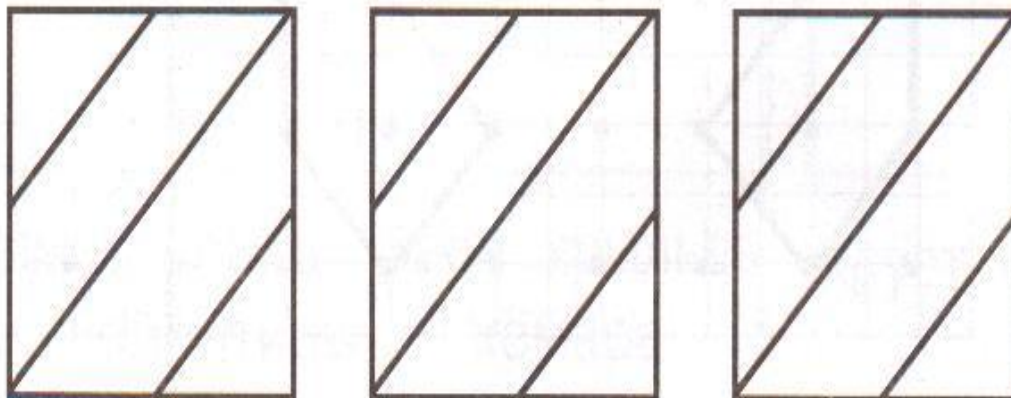


3. Раскрась квадратики в каждой группе так, чтобы два из них были одинаковыми, а два – разными.

а)




б)



# Задание 4



4. Составь из этих букв разные слова так, чтобы в каждом было не меньше двух гласных. Сколько слов у тебя получилось?





**Метро, сало, мосты,  
репа, перо, лопаты,  
столы, море, тропы,  
стрела**

Молодцы!



# Задание 5



5. Отгадай зашифрованное слово. Какое слово соответствует ему по смыслу? Поставь подходящий значок.

ИДЁТ -

ЛИСТ -

ЗИМА -

ЛЕЖИТ -

СТЕБЕЛЬ -

СРЕДА -

ГУДИТ -

ЦВЕТOK -

ИЮНЬ -

**ЖДЬДО - ?**


**ВОЛСТ - ?**

**СЯЦМЕ - ?**

\_\_\_\_\_ - \_\_\_\_\_

\_\_\_\_\_ - \_\_\_\_\_

\_\_\_\_\_ - \_\_\_\_\_



by Dalnitski

Дождь □

ство ○

месяц ▽



Молодцы!





# Задание 6









6. «Магический квадрат». В свободные клетки квадрата вставь пропущенные числа так, чтобы суммы чисел по всем направлениям были равными.

2		4
2	6	1



5	0	4
2	3	4
2	6	1



by Dalhousie



Молодцы!



# Задание 7




7. Бабочка, стрекоза и божья коровка сели на разные цветы: ромашку, колокольчик и василёк. Стрекоза села не на василёк, бабочка не на ромашку и не на василёк. Напиши названия цветов, на которые сели насекомые.



	бабочка	стрекоза	бож. коровка
ромашка	—	+	—
колокольчик	+	—	—
василёк	—	—	+

*Ответ: стрекоза – на ромашку, бабочка – на колокольчик, божья коровка – на василёк.*



Молодцы!




# Задание 8





8. Три зайчика: Ушастик, Белянчик и Пушистик – соревновались в беге. Подпиши, как зовут каждого из зайчиков, если Пушистик занял не второе и не третье место, а Белянчик не третье.



	Ушастик	Белянчик	Пушистик
I	—	—	+
II	—	+	—
III	+	—	—

Ответ: Пушистик – 1 место, Белянчик – второе, Ушастик – третье.



Молодцы!



# Задание 8





## 9. Графический диктант.

### Оленёнок.

Оленёнок, оленёнок,  
Ты совсем ещё ребёнок:  
Тоненькие ножки,  
Маленькие рожки.  
Ходишь ты совсем чуть-чуть,  
Шаг шагнёшь – и отдохнуть.  
Вот и мама прискакала,  
Облизала малыша –  
И идёт ласкаться к маме  
Оленёнок, чуть дыша.

Оленёнок, оленёнок,  
Ты совсем ещё ребёнок:  
Пятнышки на спинке,  
Белые крапинки.  
Вот на тонких гибких ножках  
Ты за мамочкой бежишь,  
По тропинке в лес дремучий  
Вслед за мамой семенишь.  
Тоненькие ножки,  
Маленькие рожки,  
Ну, совсем ещё ребёнок  
Этот кроха – оленёнок.

*И. Ревуцкая*

