

***Сказочная история
Новогодней
Игрушки***





**Сегодня мы с вами
отправимся в
Новогоднюю сказку и
придумаем историю,
которая могла бы
произойти с Новогодней
Игрушкой**

Ну, а с чего же мы начнём?



**Конечно же с того,
что вы выберете
сейчас образ своей
игрушки.**

**Если вы наряжали на
Новый Год дома
ёлочку, то вспомните,
что вы вешали на
неё.**



Ёлочные шары



Посмотрите, какими разнообразными они могут быть.
Подберите прилагательные, чтобы их описать.



Сосульки. Шишки.

Копытошки



Разные предметы.



Суццества





**Как вы думаете,
а где живут
ёлочные
игрушки?**

**И как долго они
могут
красоваться на
ёлочке?**



А ещё подумайте, а может Новый год для ёлочной игрушки – это целое приключение?



историю?

Конечно, с рассказа игрушки о себе.




- Разрешите представиться!
- Вы знаете, кто я?
- Наверное, вы меня когда-то видели, а может даже держали в руках.
- Без меня не обходится ни один праздничный и нарядный Новый Год.



Ваша игрушка могла висеть на домашней ёлочке.



А могла быть и на уличной городской ёлке.



Можно пофантазировать и представить, что ёлочка могла быть у кого угодно.




В зависимости от этого и основная история может быть разная. Но в любом случае есть несколько сценариев развития событий.



Вариант 1.

**Игрушка может рассказать о том,
что случилось именно с ней.**



Вариант 2.

Игрушка может рассказать историю, свидетелем которой она стала.



Вариант 3.

**Игрушка может рассказать , кто и как отмечал
Новый год около ёлочки, какие подарки
были под ней, кто их принёс.**



План рассказа.

1 часть: Рассказ игрушки о себе.

- *Как она выглядит, из чего сделана, чем отличается от остальных, где она живёт.*

2 часть: Как , почему и где она оказалась на ёлке.

- *Можно описать ёлку, кто её украшал. Куда повесили игрушку. Можно описать комнату или улицу, если игрушку повесили около окна или на уличной ёлке.*


3 часть: Сама история.

Что произошло с ней. Или свидетелем чего она стала.

4 часть: Заключение.



Что же можно написать в заключительной части?





Презентацию выполнила
КИРИЛОВА СВЕТЛАНА ГЕННАДЬЕВНА
учитель начальных классов
русской частной школы «Ученики Пифагора»
г. Лимассол р. Кипр
Автор шаблона : ХРЕБТОВА ТАТЬЯНА ВЛАДИМИРОВНА.