

«Речевые игры и упражнения  
на развитие грамматического  
строения речи»

# «Ласковые имена»:

Валя - Валечка

Саша - Сашенька

Настя - Настенька



Зина - Зиночка

Митя - Митенька

Дима - Димочка




# «Один- много»



## «Посчитай»

Считать овощи до трёх по образцу:

Один помидор, два помидора, три помидора.



Один огурец ...



Одна редиска... . Один баклажан, ... . Одна  
морковка ... . Один кабачок ... . Одна репка ... .  
Один боб ... . Одна редька ... .

# «Волшебная палочка»



Маленький помидорчик превращается в  
большущий помидорище!

«Покажи на себе и на кукле и назови»

Голова-головка Лоб Уши

Нога - ножка Затылок Губы

Рука – ручка Щёки Пальцы

Спина – спинка Глаза Ногти

Живот- животик Брови Ресницы

Шея - шейка Нос Язык



«Есть - нет».

Ребёнок произносит вторую часть фразы со слов: «У меня нет».

- У меня есть свежая капуста.

- У меня нет свежей капусты.

Красный помидор, зелёный огурец,  
синий баклажан,



спелый банан, кислый лимон,  
сладкое яблоко, горькая редька.



## «Подбери прилагательные»

Подобрать по несколько существительных к прилагательным.

Красные машины, стулья, блюда.



Синие ... Тёплые ... Металлические ... Вязаные ...

Шерстяные ... Пластмассовые ...

Существительные должны быть всех трёх родов.



«Доскажи словечко».

Птичка из клетки ... (вылетает).



Девочка через лужу ... (перепрыгивает)



Дяденька через дорогу ... (переходит)



Машина в гараж ... (въезжает).

Мальчик из школы ... (выходит).

Шофёр к машине ... (подходит).

Девочка с горы ... (съезжает).

## «Измени предложение»

Изменить предложение по образцу:

Он сидит на диване. – Они сидят на диване.



Он бежит по дорожке ... Он поёт песню ...



Он рисует солнце ... Он идёт домой ...

Он колет дрова

## «Это чье?»

Образовать притяжательные прилагательные по образцу:

Хвост собаки – собачий хвост.



Молоко коровы – коровье молоко.

Грива льва ...



Зубы тигра ...

Копыта лошади ... Шерсть кролика ... Рога лося ...

Усы кошки ... Следы зайца ...

## «Вставь слово»

Вставить подходящие по смыслу слова  
(прилагательные).

Солнце, как мяч, круглое.



Руки, как лёд, ...

Нож, как бритва ...



Шоссе, как стрела, ... Снег, словно пух, ...

Трава, как изумруд ...

«Расскажи, какая?»

Сказать по образцу, какая посуда.

Из стекла – стеклянная.



Из металла ...

Из глины ...

Из дерева ... Из хрусталя ... Из серебра ...

Из пластмассы ...

## «Измени слово»

Изменить по образцу:

Белый – беленький.



Тёплый -тепленький



Старый

Кислый



Чистый Добрый Толстый Сладкий

Тонкий Узкий Мягкий Лёгкий

**Спасибо за внимание!**