

Муниципальное бюджетное дошкольное
образовательное учреждение
г. Ростова–на–Дону «Детский сад №186»

«Я ЗАМЕТЕН НА ДОРОГЕ!»

Использование светоотражающих элементов

Подготовила:
Воспитатель МБДОУ № 186
Запорожец Лариса Валентиновна



г.Ростов-на-
Дону
2016г.


ЗАЧЕМ ПЕШЕХОДАМ НУЖНЫ СВЕТООТРАЖАТЕЛИ?


Согласно международным исследованиям, для того чтобы находящийся за рулем человек сумел отреагировать на внезапно появившегося в свете фар пешехода, требуется 2 секунды, за это время автомобиль проедет 50 метров.

Да, и в таком случае водителю удастся только объехать пешехода, а на торможение понадобится еще пара десятков метров.

Как же повысить безопасность? Водитель может просто не увидеть пешехода на плохо освещенной территории вблизи жилых домов и в их дворах или на обочине дороги.

Недостаточная освещенность и блеклая, неяркая верхняя одежда, особенно в зимний период — вот те несколько факторов, которые делают ситуацию еще более плачевной.








ФЛИКЕР — НЕОБХОДИМОЕ СРЕДСТВО БЕЗОПАСНОСТИ НА ДОРОГЕ

Сегодня у взрослых пешеходов появилась возможность позаботиться о собственной безопасности, а у родителей — о безопасности своих детей.


Решением проблемы являются светоотражающий элемент-фликер, светоотражатель, световозвращатель.







В вечернее время суток, когда улицы и дворы плохо освещены, водители обнаруживают пешехода, имеющего светоотражающие элементы, со значительно большего расстояния по сравнению с пешеходами, их не имеющих: если машина движется с ближним светом фар, обзор водителя увеличивается с 17-55 метров до 150 метров, а если с дальним - увеличивается до 400 метров.









**Ношение фликера
снижает риск наезда на
пешехода в тёмное время
суток в 6 раз. Фликеры
спасают жизнь!**




**Кроме этого,
светоотражатели имеют
свойство отражать свет в
том же направлении,
откуда он падает,
поэтому
светоотражающий
элемент будет виден
всегда, даже в ненастье
(дождь, туман).**



Флюгеров много не бывает: чем больше их на ребенке, тем лучше.

Зачем так много? Потому что аварийно-опасными участками являются перекрестки, двухстороннее размещение световозвращателя делает вас заметным для водителей движущихся в ту и другую стороны.


Применение светоотражающих элементов в одежде поможет детям стать более заметными на дороге!



Многообразие вариантов использования

Браслеты


Светоотражающие браслеты нравятся многим за простоту надевания, возможность быстрого снятия, разные варианты ношения. Дети часто крепят их на руку, но возможно носить браслет на сумке, закрепить его за пояс одежды.



Термонаклейки


Термонаклейка позволит быстро поместить светоотражающий элемент на одежду ребенка.


Производители, соблюдающие ГОСТ, гарантируют стойкость подобных изделий при стирке, долговечность в носке, повышенную стойкость клеевого материала.



Фликеры - световозвращающие элементы в виде наклеек могут располагаться на одежде в любом месте, а также их можно наклеить на коляску, велосипед, самокат, ролики, рюкзак, сумку.

Не стоит также забывать, что можно купить отдельные элементы гардероба со светоотражателями: сапожки, шапку, перчатки.






Фликер,
светоотражатель,
световозвращатель,
может быть
исполнен в виде
аксессуара.

Брелок —
светоотражающая
подвеска.

Удобно прикрепить к
сумке, к рюкзаку и
также на одежду.





В Вишня

П

Ж

Н

Т

SPORT

SMILE

42

Использование светоотражателей уже поспособствовало значительному снижению аварийных ситуаций на дорогах в США и странах Европы.

Вот и российские законодатели, по примеру своих зарубежных коллег, оценили степень угрозы и внесли изменения в ПДД: светоотражатели для пешеходов станут обязательными — необходимо будет носить светоотражатель на своей одежде, особенно новое положение касается детей.





БЕЗОПАСНОСТЬ
ДЕТЕЙ –
ОБЯЗАННОСТЬ
ВЗРОСЛЫХ!

БЕЗОПАСНОСТЬ
ДЕТЕЙ –
ОБЯЗАННОСТЬ
ВЗРОСЛЫХ!

СВЕТООТРАЖАТЕЛИ
СОХРАНЯТ ЖИЗНЬ!

СВЕТООТРАЖАТЕЛИ
СОХРАНЯТ ЖИЗНЬ!

«Я ЗАМЕТЕН НА ДОРОГЕ!» МБДОУ №186

«Я ЗАМЕТЕН НА ДОРОГЕ!» МБДОУ №186

УПАКОВКА
по использованию светоотражающих элементов
обучающимся



Светоотражающую
необходимо пришить
на рукава верхней одежды детей, либо на
пару лямочек, так, чтобы они не
были закрыты при движении и
соблюдении правил безопасности и
порядка при выполнении упражнений и
игровой деятельности.



Кроме того, можно прикрепить светоотражающую ленту на
спинку верхней одежды, лямочки на рукава, лямочки на
головные уборы, рукава, лямочки, обувь и другие предметы
одежды.
Флажки (светоотражающие элементы) в виде наклейки
можно раскладывать на одежде в любом месте.
Также на предметах
портфеля и на рюкзаках
используются
наклейки



Зачем нужны светоотражатели на одежде?
Носить на одежде светоотражатели на
брюках, это необходимо для повышения
аппетита, ведь транспорт на дорогах, особенно
в темное время суток, становится менее заметным.
Многие водители, особенно в темное время
сутей, едут по дорогам, не замечая людей,
идущих по тротуару, или по проезжей части.
Светоотражатели на одежде делают человека
более заметным для водителей, что помогает
предотвратить несчастные случаи.

Многие водители, особенно в темное время
сутей, едут по дорогам, не замечая людей,
идущих по тротуару, или по проезжей части.
Светоотражатели на одежде делают человека
более заметным для водителей, что помогает
предотвратить несчастные случаи.






ПОМНИТЕ: светоотражатель делает детей более заметными на дороге, а значит, и более защищенными!



Носи светоотражающие элементы и будь виден водителю!

Подумайте о себе и своих близких!

«Я ЗАМЕТЕН НА ДОРОГЕ!»





**Я ЗАМЕТЕН
НА ДОРОГЕ!**

МБДУ № 186
**СПАСИБО ЗА
ВНИМАНИЕ!**





«Я ЗАМЕТЕН НА ДОРОГЕ!»







«Я ЗАМЕТЕН НА ДОРОГЕ!»








Фликер, светоотражатель,
световозвращатель, может быть
исполнен в виде аксессуара.

Брелок —
светоотражающая подвеска






*Многообразие
вариантов
использования*

Браслеты

Светоотражающие браслеты нравятся многим за простоту надевания, возможность быстрого снятия, разнообразие вариантов ношения. Дети не всегда крепят их на руку, возможно носить браслет на сумке, ноге, закрепить его за пояс одежды.



«Я ЗАМЕТЕН НА ДОРОГЕ!»









M744BP 161 RUS









