
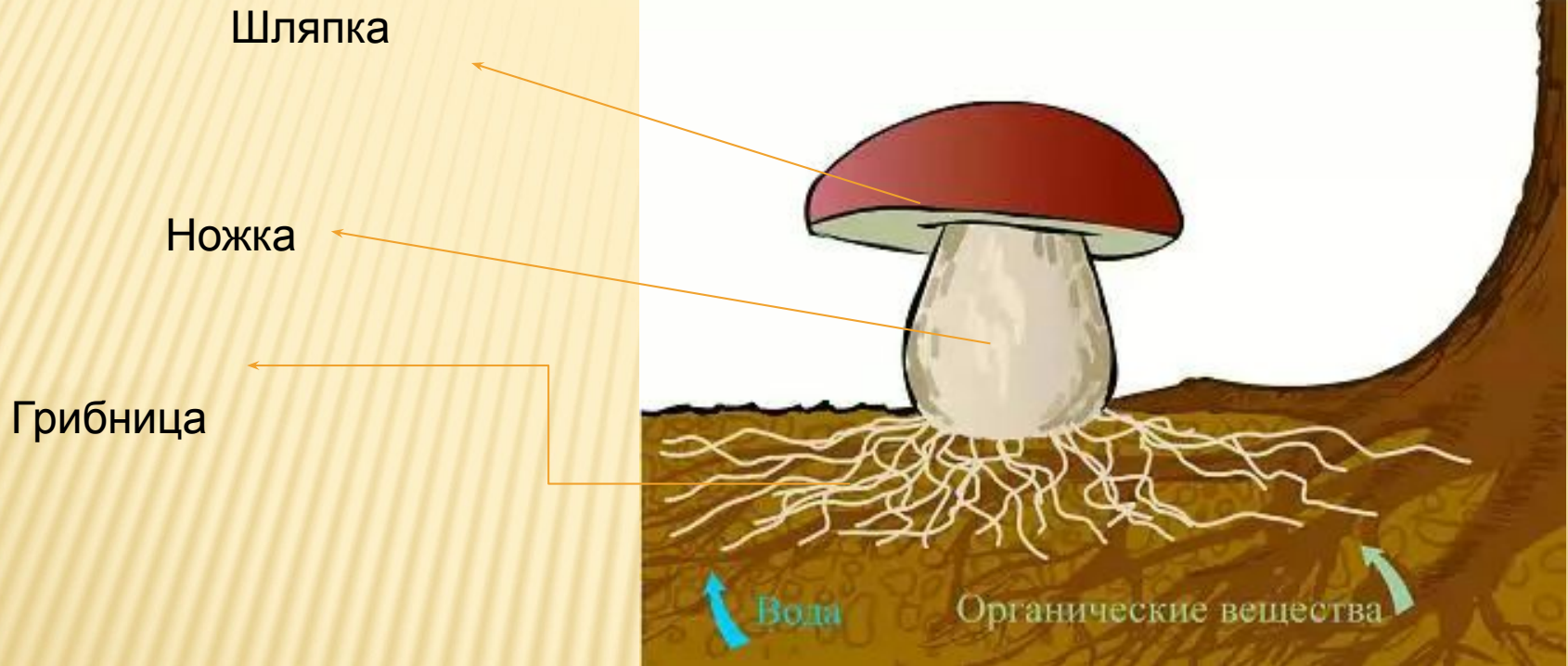


# В ЦАРСТВЕ ГРИБОВ




Автор презентации учитель  
начальных классов МОУ СОШ с.  
Песчаноозёрки  
Петрина Диана Валерьевна

# СТРОЕНИЕ ГРИБА



# ГРИБЫ ИЗ КРАСНОЙ КНИГИ РОССИИ



Решеточник  
красный



Ежевик  
коралловидный



Порфиривик  
ложноберезовиковый

Шишкогриб  
хлопьеножковый



Сетконоска  
сдвоенная

# ГРИБЫ СЪЕДОБНЫЕ



## *Белый гриб*

*Шляпка снизу  
белая или  
желтоватая, на  
ножке рисунок в  
виде белой  
сеточки, мякоть  
на срезе  
остаётся белой.*

# Опёнок осенний

Шляпка снизу  
желтовато-  
белая с  
тёмными  
пятнышками,  
на ножке  
кольцо, мякоть  
белая с  
приятным  
запахом.



# Шампиньон



Шляпка  
снизу  
розовая  
или  
фиолетова  
я, внизу на  
ножке нет  
мешочка

# НЕСЪЕДОБНЫЕ

## ГРИБЫ

*Желчный гриб  
(ложный белый)*

Шляпка снизу  
розовая, на ножке  
рисунок в виде  
чёрной сеточки,  
мякоть на срезе  
розовеет. Не  
ядовитый, но  
очень горький  
гриб!





*Ложноопёнок  
кирпично-красный*

Шляпка снизу  
тёмная, на ножке  
кольца нет,  
мякоть  
желтоватая с  
неприятным  
запахом.

**Ядовитый гриб!**



# *Бледная поганка*

Шляпка  
снизу  
белая, на  
ножке  
внизу  
разорванн  
ый  
мешочек.  
Смертель



# КАК СОБИРАТЬ ГРИБЫ

1. Собирай только те грибы, которые хорошо знаешь. Ведь среди грибов немало ядовитых.
2. Когда ищешь грибы, не разрывай и не раскидывай в стороны листву, мох. Грибница, оказавшись под лучами солнца, может высохнуть и погибнуть.
3. Чтобы не повредить грибницу, лучше всего срезать грибы ножиком.
4. Не надо брать старые грибы. В них может быть опасный для человека яд.
5. Нельзя собирать грибы возле шоссе и промышленных предприятий, в городских скверах. В этих грибах накапливаются вредные вещества, которые выбрасывают в окружающую среду автомобили и предприятия.

