

Художественно-эстетическое развитие детей дошкольного возраста посредством тестоластики в условиях реализации ФГОС

Подготовил воспитатель средней группы
МБДОУ детский сад №14 г. Кировска
Сидорова Татьяна Юрьевна




Цели и задачи


Цель - творческой активности воспитанников через тестопластику.

Задачи:

- Освоение приемов лепки из соленого теста.
- Развитие образного мышления и воображения.
- формирование представлений о народных промыслах.
- Развитие ценностного отношения к художественной деятельности.




Обычные материалы для лепки – это глина и пластилин, но интереснее детям лепить из соленого теста. Соленое тесто – удивительно пластичный материал, использовавшийся для лепки еще в Древнем Египте, где считалось, что фигурки из соленого теста приносят удачу. Оно имеет ряд преимуществ:






- Тесто легко замешивать в любое время.
- Материал экологически безвредный, не аллергенный.
- Легко отмывается и не пачкает одежду.
- Не липнет к рукам и не тает как пластилин.
- Поделки из соленого теста более долговечны, их можно использовать в играх.
- Поделки можно раскрашивать в разные цвета




**Техника лепки из
соленого теста богата и
разнообразна, но при
этом доступна даже
самым маленьким детям.
А какое удовольствие
доставляет процесс
замешивания теста!**






Лепка – самый осязаемый вид художественного творчества, при этом продукт создается руками ребенка, а значит, уровень умения зависит от владения собственными руками, а не карандашом, ножницами или кисточкой. Лепка снимает излишнее эмоциональное напряжение, помогает ребенку расслабиться.





**Получаемые
фигурки
используются как
игрушки,
сувениры, подарки
для родителей и
друзей и
доставляют детям
огромное
удовольствие, а
процесс работы –
радость познания.**






При изготовлении декоративных изделий используем:

Формочки, бусинки,
косточки от фруктов, паетки.

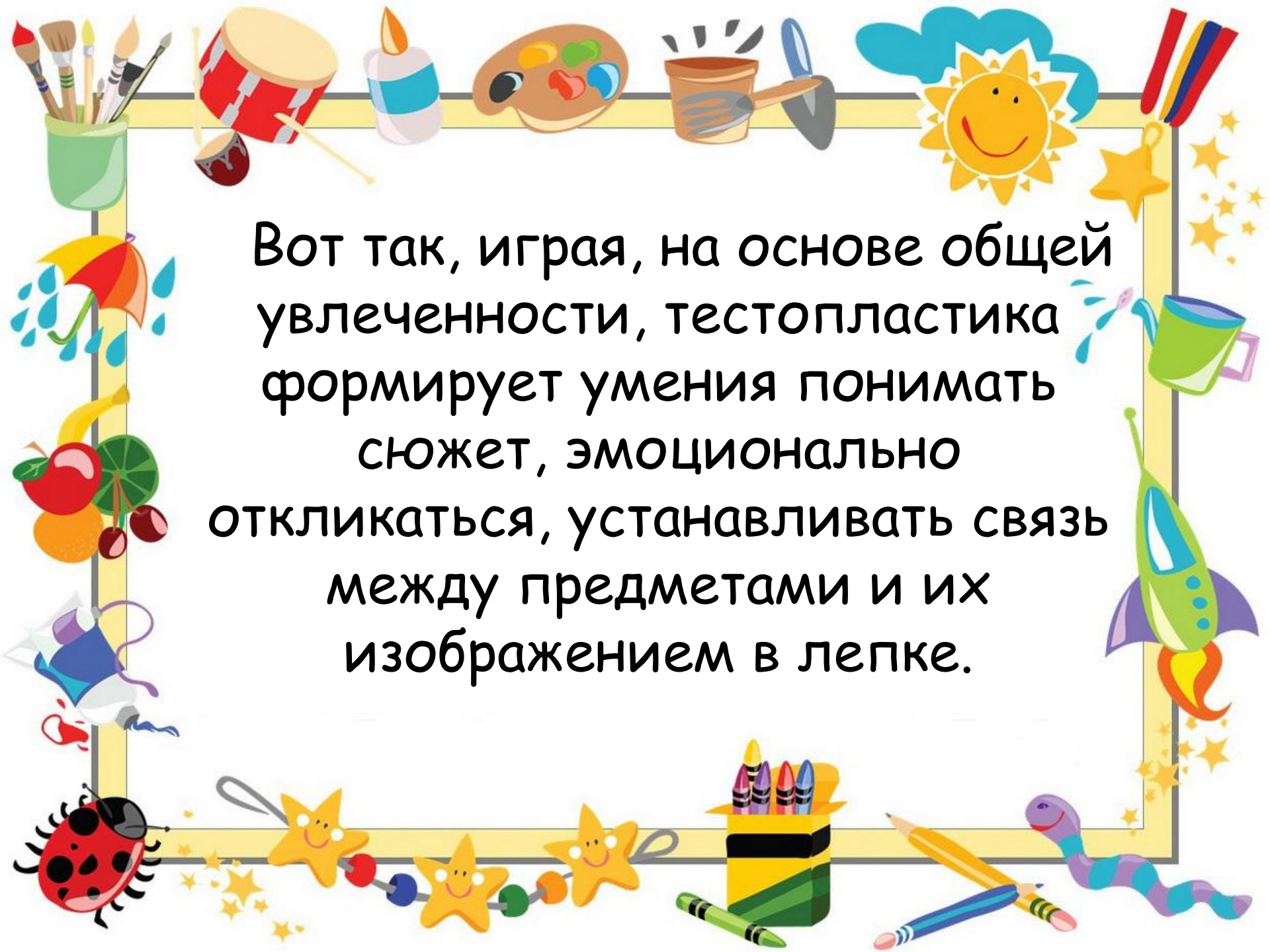
Фантазии нет предела -
используем чеснокодавилку
для изготовления
декоративных элементов,
расческа помогает нанести
ажурный узор, волны,
равномерные точки,
полоски, при помощи
различных пуговиц
получаем рельефную
поверхность.





**Нравится ребятам
создавать оттиски
различных
формочек для
печенья. При
изготовлении
мелких деталей
дети приучаются к
аккуратности и
тщательности.**





Вот так, играя, на основе общей увлеченности, тестопластика формирует умения понимать сюжет, эмоционально откликаться, устанавливать связь между предметами и их изображением в лепке.



**СПАСИБО
ЗА
ВНИМАНИЕ**