



**Оригами.  
Жизнь  
бумажного  
листка.**

Подготовил:  
учитель начальных классов  
ГБОУ Лицея № 554  
Воробьева С.В.

# «Санбо»







сенсей Акира Йошизава

14.03.1911- 14.03.2005

# Условные обозначения

## Линии и стрелки

Изображение

Обозначение



Линия складки "долиной", "на себя"



Стрелка складки "долиной", "на себя"



Линия складки "горой", "от себя"



Стрелка складки "горой", "от себя"



Перегнуть на себя - согнуть и разогнуть, сделав складку "долиной"

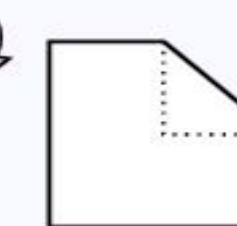
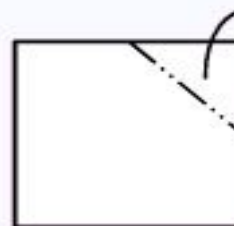
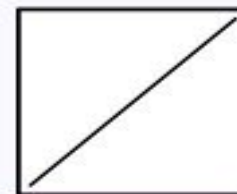
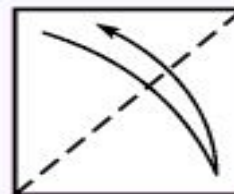
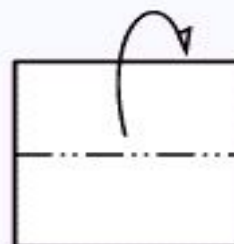
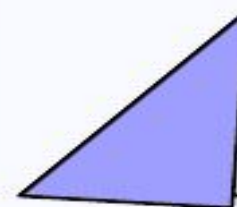
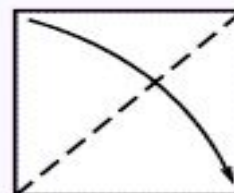


Получившаяся в результате перегиба линия





Невидимая или воображаемая линия

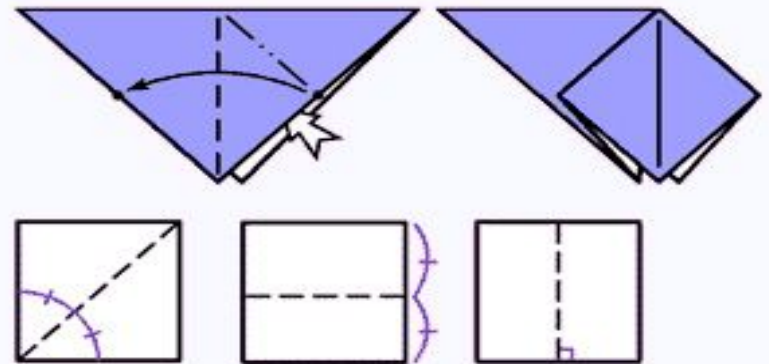
Пример





## Уточняющие знаки

Изображение	Обозначение
	Совместить указанные точки
	Раздвинуть бумажные слои
Равнозначные углы; равнозначные отрезки, прямой угол (90 гр.)	

### Пример



## Операции с фигурой

Изображение	Обозначение
	Повернуть фигуру на 180 гр.
	Перевернуть фигуру другой стороной


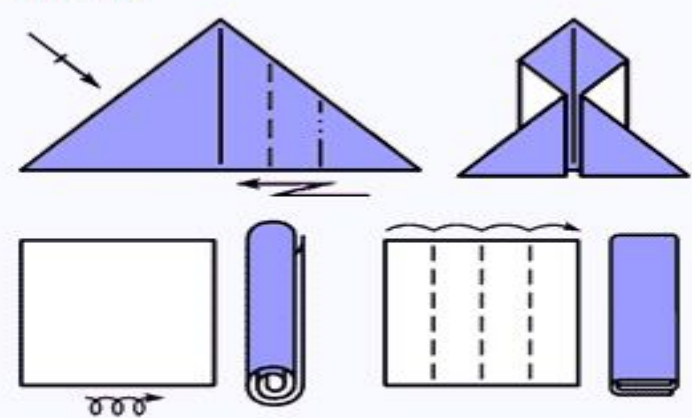





### Пример








## Комбинированные

### Стороны

Изображение	Обозначение	Пример
	Складка "гармошкой"	
	Проделать указанную операцию несколько раз	
	Свернуть	
	Сложить несколько раз	
	Достать, открыть, вывернуть, развернуть	
	Нажать, затолкнуть	

## Знаки

Изображение	Обозначение
	Номер операции
	Стороны бумаги: цветная и нет
	Увеличение масштабирования
	Смотрите продолжение схемы на др. странице

# Виды оригами:

● Модульное оригами



● Простое оригами





● Складывание по развёртке



● Мокрое складывание










# «Носи-аваби»



# «Кусудамы»





# «Тато»



# Кроссворд

м <sup>1</sup>	о	д	у	л	ь	н	о	е
с <sup>2</sup>	а	н	б	о				
	т <sup>3</sup>	а	т	о				
	я <sup>4</sup>	п	о	н	и	я		
	к <sup>5</sup>	у	с	у	д	а	м	ы







# Приёмы сборки.

1



2



3



*www.holidayseveryday.ru*

4



*www.holidayseveryday.ru*



5



[www.holidayseveryday.ru](http://www.holidayseveryday.ru)

6



[www.holidayseveryday.ru](http://www.holidayseveryday.ru)



7



[www.holidayseveryday.ru](http://www.holidayseveryday.ru)

8



[www.holidayseveryday.ru](http://www.holidayseveryday.ru)



9



[www.holidayseveryday.in](http://www.holidayseveryday.in)

10



*[www.holidayseveryday.ru](http://www.holidayseveryday.ru)*



1  
1



[www.holidayseveryday.ru](http://www.holidayseveryday.ru)





12



*[www.holidayseveryday.ru](http://www.holidayseveryday.ru)*

# Рефлексия

- сегодня я узнал...
- было интересно...
- было трудно...
- я выполнял задания...
- я понял, что...
- теперь я могу...
- я почувствовал, что...
- я приобрел...
- я научился...
- у меня получилось ...
- я смог...
- я попробую...
- меня удивило...
- урок дал мне для жизни...
- мне захотелось...











*Я доволен своей работой на уроке.*



*На уроке я работал неплохо.*

dreamstime.com



*На уроке мне было трудно.*

ДО НОВЫХ ВСТРЕЧ !!!

