



# Весёлы й огонёк

Дидактическое  
пособие для  
детей  
подготовительно

Подготовила: Батчаева М.  
Х.

**Данное пособие является средством развивающего обучения, предполагает использование современных технологий: коммуникативных технологий, технологии проектной деятельности, игровых технологий.**

**Цель:**


**Закрепить у детей правила пожарной безопасности**

**Задачи:**

- расширить представления детей по правилам пожарной безопасности и о средствах пожаротушения;**
- уточнить роль огня в жизни человека: как положительную, так и отрицательную стороны;**
- продолжать учить детей отвечать полным ответом;**
- развивать мышление ребенка: умение анализировать, сравнивать, обобщать свои знания, делать выводы;**
- воспитывать у детей уважительное отношение к труду пожарных**



Человеку друг – огонь,  
Только зря его не тронь!  
Если будешь баловаться,  
То беды не миновать –  
От огня не сдобровать!  
И когда мы небрежны с огнём,  
Он становится страшным врагом.





**Я - ОГОНЁК! Я-ДРУГ ребят!  
Но когда со мной шалят,  
Становлюсь тогда врагом!  
И сжигаю всё кругом!**

**Мальчишки и девчонки!  
А также их родители!  
Весёлые задания  
Решить, вы, не хотите ли?  
Весёлые задания  
Журнал покажет наш,  
Бесценный груз вы знаний  
Получите в "багаж"!**






**"ПОЖАРНЫЙ-ГЕРОЙ! ОН С ОГНЁМ ВСТУПАЕТ В БОЙ!"**  
**ЗАДАНИЕ №1. УКОМПЛЕКТУЙ ПОЖАРНУЮ МАШИНУ. ОБВЕДИ КРУЖОЧКАМИ**  
**НУЖНЫЕ ПРЕДМЕТЫ.**



**ЗАДАНИЕ №2. ОБЪЯСНИ ПОСЛЕДОВАТЕЛЬНОСТЬ ДЕЙСТВИЙ ПРИ ПОЖАРЕ.**



**ЗАДАНИЕ 1. ПОМОГИТЕ ПОЖАРНОМУ ПОТУШИТЬ ОГОНЬ**



**ЗАДАНИЕ 2. ПОМОГИТЕ ПОЖАРНОЙ МАШИНЕ СПАСТИ РЕБЯТ**



"На машине ярко-красной  
Мчимся мы вперёд.  
Труд тяжёлый и опасный  
Нас, пожарных, ждёт.  
Вой пронзительной сирены  
Может оглушить,  
Будем и водой, и пеной  
Мы пожар тушить."



"ЗАПОМНИ САМ, СКАЖИ ПОРУЖКАМ,  
ЧТО СПИЧКИ-ЭТО НЕ ИГРУШКА"





# РЕБУСЫ

ОГОНЬ



О



К=Г

# РЕБУСЫ

КОСТЁР



К



Т





# РЕБУСЫ

СПИЧКИ



С



”

”

Е=И



А=И



# Пожарная безопасность для детей

**СОБЛЮДАЙ ПРАВИЛА  
ПОЖАРНОЙ БЕЗОПАСНОСТИ**




ЕСЛИ ВСЕ ПРИБОРЫ РАЗОМ  
ТЫ В ОДНУ РОЗЕТКУ ВКЛЮЧИШЬ,  
ТО ПОЖАР ПРОВОДКИ СРАЗУ  
В ЭТОЙ КОМНАТЕ ПОЛУЧИШЬ!

**СОБЛЮДАЙ ПРАВИЛА  
ПОЖАРНОЙ БЕЗОПАСНОСТИ**




НЕЛЬЗЯ, МАЛЫШ, С ОГНЁМ ИГРАТЬ -  
ОПАСНЫ ИГРЫ ЭТИ.  
ВЕДЬ МОГУТ ЛЮДИ ПОСТРАДАТЬ:  
И ВЗРОСЛЫЕ, И ДЕТИ.

**СОБЛЮДАЙ ПРАВИЛА  
ПОЖАРНОЙ БЕЗОПАСНОСТИ**



МЫ ВЧЕРА ХОДИЛИ В ЛЕС,  
ПОСЛЕ НАС ОН ВДРУГ ИСЧЕЗ.  
ТАК ОТ НАШЕГО КОСТРА  
ЦЕЛЫЙ ЛЕС СГОРЕЛ ДОТЛА!

**СОБЛЮДАЙ ПРАВИЛА  
ПОЖАРНОЙ БЕЗОПАСНОСТИ**



ОТ ОГНЯ И ДЫМА  
СПРЯТАТЬСЯ НЕЛЬЗЯ.  
УБЕГАТЬ ИЗ ДОМА  
НУЖНО ВАМ, ДРУЗЬЯ!

**СОБЛЮДАЙ ПРАВИЛА  
ПОЖАРНОЙ БЕЗОПАСНОСТИ**



ВЗЛЕТИТ ИЛИ НЕТ - СОМНЕНИЯ ГЛОЖУТ -  
ПО ВСЯКОМУ СЛУЧАЕТСЯ,  
НО ЧТО ПОЖАР СЛУЧИТЬСЯ МОЖЕТ  
НИКТО НЕ СОМНЕВАЕТСЯ!

**СОБЛЮДАЙ ПРАВИЛА  
ПОЖАРНОЙ БЕЗОПАСНОСТИ**



СПИЦЫ В РОЗЕТКУ ЗАСУНУЛ ЕДВА -  
ИСКРЫ И ПЛАМЯ ДО ПОТОЛКА.  
ТО, ЧТО ТЫ ЕЩЕ ЖИВОЙ, -  
ПОВЕЗЛО ТЕБЕ, «ГЕРОЙ»!

**СОБЛЮДАЙ ПРАВИЛА  
ПОЖАРНОЙ БЕЗОПАСНОСТИ**



ОГНЕТУШИТЕЛЬ ДОЛЖЕН БЫТЬ  
В ШКОЛЬНОМ КАБИНЕТЕ.  
ОГОНЬ НЕ СМОЖЕТ ПОБЕДИТЬ,  
СПОКОЙНЫ БУДУТ ДЕТИ!

**СОБЛЮДАЙ ПРАВИЛА  
ПОЖАРНОЙ БЕЗОПАСНОСТИ**



ЕСЛИ СПИЧКИ В РУКИ ВЗЯЛ,  
СРАЗУ ТЫ ОПАСНЫМ СТАЛ -  
ВЕДЬ ОГОНЬ, ЧТО В НИХ ЖИВЁТ,  
МНОГО БЕД ВСЕМ ПРИНЕСЁТ!



# КЛАССИФИКАЦИЯ

НАЗОВИ (ПОКАЖИ) ПРЕДМЕТЫ, КОТОРЫЕ ГОРЯТ (НЕ ГОРЯТ) В ОГНЕ



# КЛАССИФИКАЦИЯ


НАЗОВИ (ПОКАЖИ) ПРЕДМЕТЫ, КОТОРЫЕ ПРИ ПОЖАРЕ МОЖНО  
(НЕЛЬЗЯ) ТУШИТЬ ВОДОЙ






# КЛАССИФИКАЦИЯ

НАЗОВИ (ПОКАЖИ) ПРЕДМЕТЫ, КОТОРЫЕ ОПАСНО ОСТАВЛЯТЬ  
ВКЛЮЧЕННЫМИ



# ЧЕТВЁРТЫЙ ЛИШНИЙ

ВЫБЕРИ В КАЖДОМ РЯДУ ЛИШНИЙ ПРЕДМЕТ И ОБЪЯСНИ СВОЙ ВЫБОР







# Весёлый кроссворд

1 8

2

3

9

4

5

6

7



## ПО ВЕРТИКАЛИ:

1. На привале нам помог:  
Суп варил, картошку пёк.  
Для похода он хорош,  
Да с собой не понесёшь. (ДЕТСОК)
2. Шипит и злится,  
Воды боится  
С языком – а не лает,  
Без зубов – а кусает? (ЯНОЛО)
3. Живу на кухне я всегда,  
На мне стоит сковорода,  
Кастрюля, ковшик, чайник -  
Над ними я начальник! (УТИЛИЦ)
4. В доме печку затопили,  
А заслонку не открыли.  
Не пошёл он по трубе,  
А столбом стоит в избе. (ШИРТИ)
5. О щёчки трутся Дочки,  
Превращаясь в огонёчки.  
И любая из сестёр  
Может вспыхнуть как костёр! (ИЖНИЦО)
6. Он и жёлтый, и сыпучий,  
Во дворе насыпан кучей,  
Если нужно, можешь брать  
И пожар им засыпать. (ХОЗЭШ)
7. Стоит девица в избе, а коса на дворе. (ЧЪШЦ)



## ПО ГОРИЗОНТАЛИ:

8. Висит - молчит, а перевернёшь, шипит, и пена летит. (ОГНЕТУШИТЕЛЬ)
9. Я и туча, и туман,  
И ручей, и океан,  
И летаю, и бегу,  
И стеклянной быть могу! (ВОДА)





# Знай, увидев где-то знак, он висит не просто так!

## ПРЕДУПРЕЖДАЮЩИЕ ЗНАКИ

Первая группа этой системы  
Предупреждает, дружок, нас с тобой:  
Могут случиться большие проблемы -  
Игры с огнём обернутся бедой!  
Все эти знаки ты сразу узнаешь -  
Треугольники с чёрной каймой.  
Жёлтый их цвет, запоминаешь?  
Ну, а рисунок у каждого свой.

## ЗАПРЕЩАЮЩИЕ ЗНАКИ

Группа вторая знаков системы  
Нам запрещает: нарушить - нельзя!  
Если не слушаться - будут проблемы!  
Очень большие проблемы, друзья.  
Знаки эти узнать очень просто -  
Круглая форма у них, белый цвет,  
Красный обод, и красной полоской  
Знак перечёркнут: это - запрет!

## УКАЗАТЕЛЬНЫЕ ЗНАКИ

Вот пришла пора квадратов  
Прямоугольников потом,  
Они нужны для группы знаков,  
Когда пожар ворвался в дом.  
Они укажут Вам то место  
(Воспользуйтесь пока не поздно),  
Где есть и способы и средства  
Защиты от стихии грозной.



**ВЫХОД**

«Конечный выход»  
Если дым повсюду валит,  
Этот знак найди и верь:  
Он луда тебя направит,  
Где спасительная дверь.



**ЗАПАСНЫЙ  
ВЫХОД**

«Запасный выход»  
Случиться может: вдруг пожаром  
Отрезан выход основной.  
Но нам не страшно, ведь недаром,  
Всегда есть выход - «запасной».



«Взрывоопасно»  
Если ты с огнём небрежен и не знаешь этот знак,  
Может взрыв грозить невежде - разнести всё «в пух и прах».



«Внимание», «Возможна опасность»  
Знак - «Внимание! Опасность!»  
Знак - тревоги обо всем.  
И внесём, ребята, ясность:  
Не играйте здесь с огнём!



«Пожароопасно. Легковоспламеняющиеся вещества»  
А вот знак - «Пожароопасно», что вблизи - горит легко.  
Здесь с огнём не подходите - до беды не далеко.



«Запрещается загромождать проходы»  
Ты проход освободи!  
Склад не делай! Не сори!  
Чистый путь для отступления -  
Это, друг, залог спасенья!



«Запрещается тушить водой»  
Первый враг огня - вода. Но хочу предупредить:  
Знайте, дети, не всегда можно ей огонь тушить!



«Запрещается пользоваться открытым огнём»  
Есть фонарь? Свети - не жалко, но с огнём не подходи.  
Спрячь-ка, спички, зажигалку: здесь зажжёшь - и всё сгорит!



«Кнопка включения установок пожарной автоматики»  
Автоматика способна,  
(Если кнопку ту нажать)  
И сигнал поднять «Тревога!»,  
И водой поливать.



«Огнетушитель»  
К знаку этому спешите -  
Тут стоит огнетушитель.  
Первая помощь он от огня,  
Крепко запомните это, друзья.




«Телефон»  
Есть особый телефон  
При пожаре нужен он.  
Красный знак нам говорит,  
Где тот телефон стоит.



«Направление к выходу налево вверх»  
«Направление к выходу направо вниз»  
Белый рисунок на фоне зеленом,  
Прямоугольник или квадрат.  
Быстро покинь опасную зону:  
Путь для спасенья укажет вам знак.



«Пункт (место) сбора»  
Знаки миновав все скоро  
К последнему прибавьте шаг.  
Он укажет - «Место сбора»,  
Когда ЧС : пожар, теракт...



**НО, а если знаков нет,  
ТО ПРОСТОЙ тебе совет -  
ОСТОРОЖНЫМ** будь всегда,  
Чтобы не стряслась беда!





**Молодцы!!!!**