

# Окружающий мир



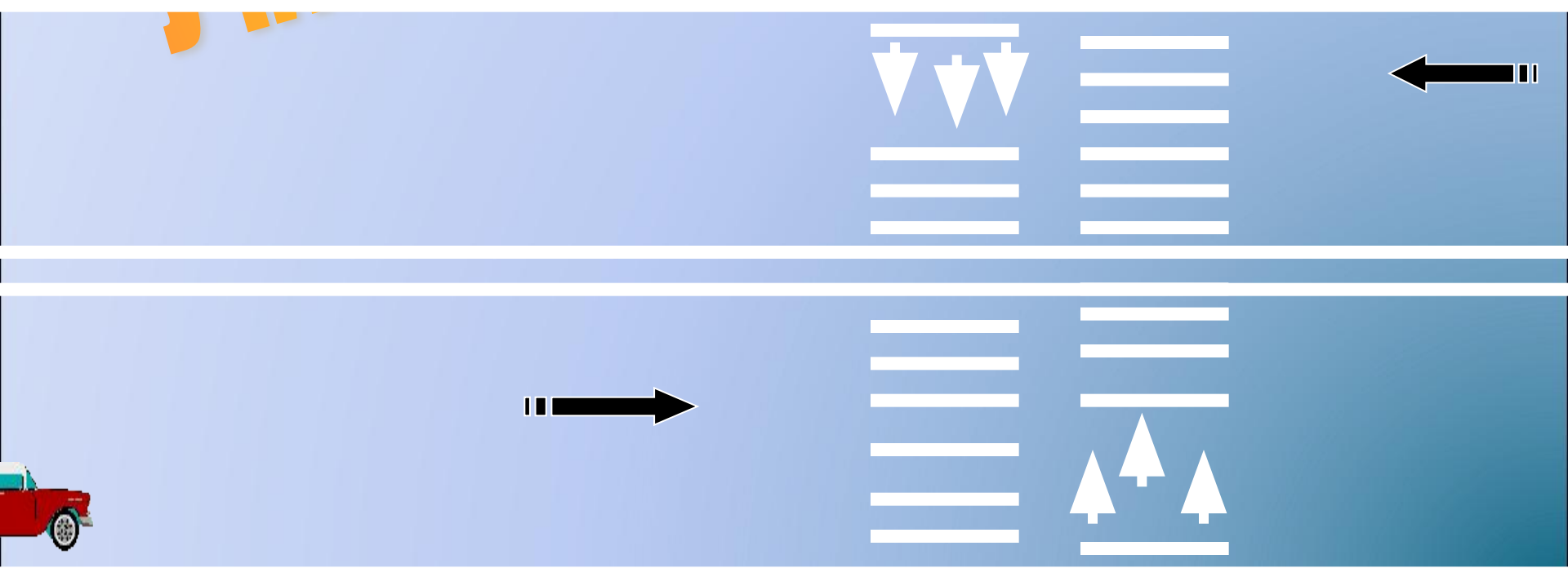
Догадайся, народ,  
Кто по улице идет?  
Правила  
соблюдает,  
Ворон не считает.


пешеход





# Учимся быть пешеходами





**СТОП !**


**БУДЬ ГОТОВ !**

**ИДИ !**





# ФИЗМИНУТКА



Я дорогу, где машины,  
Аккуратно перейду.  
Не по кобре, не по пони,  
Даже не по какаду!  
Я по «зебре» зашагаю  
У прохожих на виду.



# Работа по учебнику с. 14

Чем различаются рисунки?



Пешеходы  
должны ходить  
по тротуару, а  
не вдоль  
дороги.  
Двигаться  
нужно по  
правой стороне

ТРОТУАР ПРОВАЗЖАЯ ЧАСТЬ



Работа по учебнику с.


15




1




2



3




4



5




6



# Вывод:

- Дорогу переходить только по переходу на зелёный сигнал светофора.
- При переходе улицы посмотри налево, а потом – направо.
- НЕЛЬЗЯ играть и бегать вблизи с проезжей части.
- Автобусы и троллейбусы надо обходить сзади, а трамвай – спереди.

# ФИЗМИНУТКА






Задание в рабочей тетради

№ 2 с. 42.

работа в парах.

# Оцените себя



Я молодец!

могу и лучше!

малю  
старался!