

Сабақтың тақырыбы:

Оқушылардың білім алу тәжірибесінде
кең ауқымды дағдыларды қалыптастыру



**Сабакқа негізделген
мақсаттар:**

ебетіне бейімдеу, тұрақты зейіні мен жадын, логикалық
деген қызығушылығын қалыптастыру, ой-өрісін
молайтып, байланыстыра сөйлеуге үйрету

інің тыңдалым, айтылым, оқылым және жазылым дағдыларын
а пәндерді меңгертуге негіз болу

Сабақ мақсаттары:

Барлық оқушылар: Жаңа білімді меңгереді

Көптеген оқушылар: Тақырыпты түсініп, тыңдап, жетекші сұрақтар арқылы талқылайды

Кейбір оқушылар: Алған білімді өмірде қолдана алады



Топқа бөлу

**«Дыбыстар»
тобы**

**«Әріптер»
тобы**



«Миға шабуыл» әдісі

- *Дыбыс деген не?*
- *Дыбыстар нешеге бөлінеді?*
- *Әріп деп нені айтамыз?*
- *Әріптерді не істейміз?*



«Сәйкестендір» әдісі

Тыңдалым және жазылым
(жеке жұмыс)



Т

А

Н

Р

У

П

Ш

Л



«Бауырсақ» ертегісі

Тыңдалым




«Не артық?» әдісі

Тыңдалым және айтылым (жеке жұмыс)



Әріп таңбасымен танысу

Тыңдалым және айтылым



Неге ұқсас?



«Жоғалған әріпті тап» әдісі


Айтылым және оқылым және жазылым
(жұптық жұмыс)



ю



р ы н д ы қ



р а м а л



Жоғалған әріпті тап

Айтылым, оқылым және жазылым
(жұптық жұмыс)



м

н

ш

қ



д

п



д

м

б

ы

р





Сергіу сәті



É?ðâ? é?ç - Æ³ã³ððâð êââððâð³.mp4



Дәптермен жұмыс

Айтылым және жазылым

О дыбысының әрпін жазу

- *Ауада жазып қол жаттықтыр
жолға толтырып жазу.*



Буындарды жаз

Оқылым және жазылым

-ОН, -ТО, -РО, -НО, -ЛО




Дыбыстық талдау жасау

Айтылым, тыңдалым, жазылым
(топтық жұмыс)


Отан



торғай

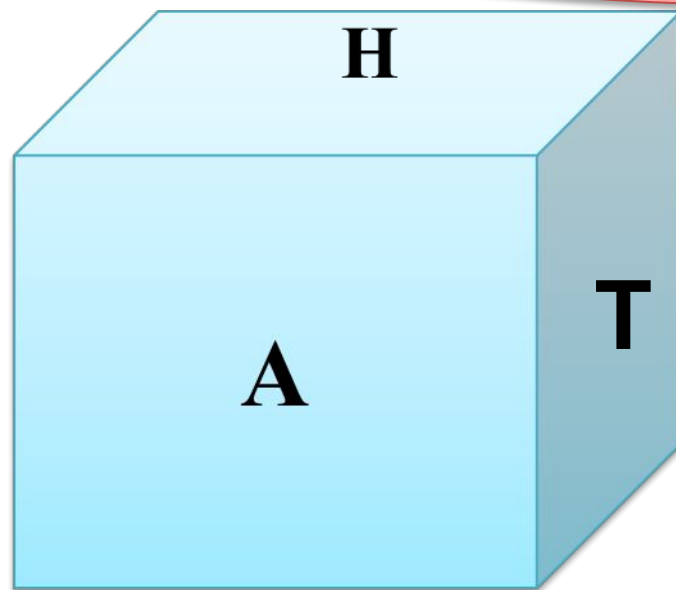


ТОН



*«Кубизм» әдісі арқылы дыбыстардан буын,
буыннан сөздер құрау*

Айтылым және тыңдалым



Кім зерек?

А Т П

Ш



Р

Л

Н

У

О



Кім жылдам?

Оқылым және жазылым (топтық жұмыс)

О о

Қорытынды

- Біз бүгін қандай дыбыспен таныстық?*
- О дыбысы қандай дыбыс екен?*
- Әріп таңбасы неге ұқсас?*
- О дыбысына байланысты сөздер айту.*






Жарайсындар!
Бір біріңізге шаттық
сыйлаңыздар!

An orange banner with a wavy, ribbon-like shape, centered on a white background. The banner has a thin orange border and a slight gradient from top to bottom.

Қалыптастырушы бағалау
Сауат ашу



Кері байланыс



Ж А З





*Сабақ аяқталды .
Назар
аударғандарыңызға
рахмет!*

