

Декоративно-прикладное искусство – роспись ткани

г.п.Запрудня

МДОУ д/с компенсирующего
вида №23 «Мишутка»

Мелькова М.Б.



Откуда к нам пришел батик?

- ❖ Китайцы в 2500 году до нашей эры упоминали о том, что применялись красители для ткани.
- ❖ На территории Египта были обнаружены древние образцы расписанных тканей. Ученые датируют эти находки V веком нашей эры.
- ❖ Но принято считать, что зародился батик в Индонезии, на острове Ява, оттуда перенесен в другие страны Азии, а в новейшее время и в Европу

❖ **Батик - batik - индонезийское слово.**

Часть слова - tik - на всех индонезийских языках означает «точка» или «капля»;

- ba - хлопчатобумажная ткань.

Ambatik - рисовать, покрывать каплями, штриховать.


❖ **В расхожем употреблении батиком называют расписанную от руки ткань.**

❖ **Батик - технология окрашивания и украшения ткани.**



Классические способы росписи Батика

- ❖ Холодный батик
- ❖ Горячий батик
- ❖ Узелковый батик
- ❖ Свободная роспись



Использование техники Батик в работе с дошкольниками

Цель: формировать интерес к изобразительной деятельности через нетрадиционные техники рисования, развивать потребность ребенка в творческой самореализации.

Задачи: научить рисовать на ткани, развивать творческие способности, фантазию, чувство цвета, мелкую моторику, побуждать детей к творческим поискам.

Узелковый Батик



Узелковый Батик



Холодный Батик



Холодный Батик



Свободная роспись



Свободная роспись




Свободная роспись



Свободная роспись



«Соленый» батик



Печать штампами




Печать штампами



Печать по трафарету с дорисовкой



Материалы для работы





Литература

- ❖ А. Аверьянова. Детский батик. (из серии "Мастерилка")
- ❖ Л.М. Ковалицкая. Батик. Методика занятий с детьми 5-6 лет.
- ❖ О.А. Абрамова. Искусство батика для детей 5-7 лет.
- ❖ М. Некрасова. Народное искусство как часть культуры
- ❖ И.Ф. Гончарова. Эстетическое воспитание школьников средствами искусства и действительности
- ❖ Н.А. Цирулик, С.И. Хлебникова. Технология. Ручное творчество.

Интернет-ресурсы

http://farm7.static.flickr.com/6001/5981484322_7054185ce2_o.jpg

http://www.market.tut.ua/img/market/prices/210868/1/12/122/1226418_111909_157x157.jpg

<http://lantaoldtown.com/wp-content/uploads/2008/10/batikginger.jpg>

<http://fox-hand-made.ru/wp-content/uploads/2011/11/000535.jpg>

http://upload.wikimedia.org/wikipedia/commons/e/e3/Gambar_batik.jpg

http://images.colourbox.com/thumb_COLOURBOX2765767.jpg

<http://www.sweettoys.ru/upload/items/images/1273088419.jpg>

<http://mir-shitya-i-ru.alloy.ru/media/images/2011/12/03/big/662ba3055a376c1cdc29b6ded80bb03e.jpeg>

http://www.site.ru-ru-ru.ru/pictures/184/products/offer_products_pic_1639_310x.jpg

<http://tvormir.ru/img/catalog/2641/b/zelt.jpg>

http://www.alver.ru/images/pencils/orig/a20a4dc0def2eb7ac9a5f61bd3dff270_159505.jpg

The background is a light green color with a subtle, repeating pattern of stylized flowers and leaves. The flowers are white with dark green outlines, and the leaves are a slightly darker shade of green. The overall effect is a soft, naturalistic texture.

СПАСИБО ЗА ВНИМАНИЕ