

**Проект : « Применение
технологии « Бусоград или
волшебные игры феи
Бусинки» в системе развития
речи детей старшей группы»**

Составила:

**Зайкина Марина Викторовна
учитель-логопед МБДОУ д/с №44
2017г**

АКТУАЛЬНОСТЬ:

Развитие мелкой моторики у детей дошкольного возраста позволяет сформировать координацию движений пальцев рук, развивать речевую деятельность. При работе с бусами происходит развитие пространственной ориентации, работа с ними в группе обогащает коммуникативный опыт ребёнка, способствует развитию мелкой моторики и творчества. Очень важно, что благодаря всему этому, развиваются и речевые способности ребёнка.

Цель:

*Создание условий , способствующих
развитию мелкой моторики рук детей
старшей группы*



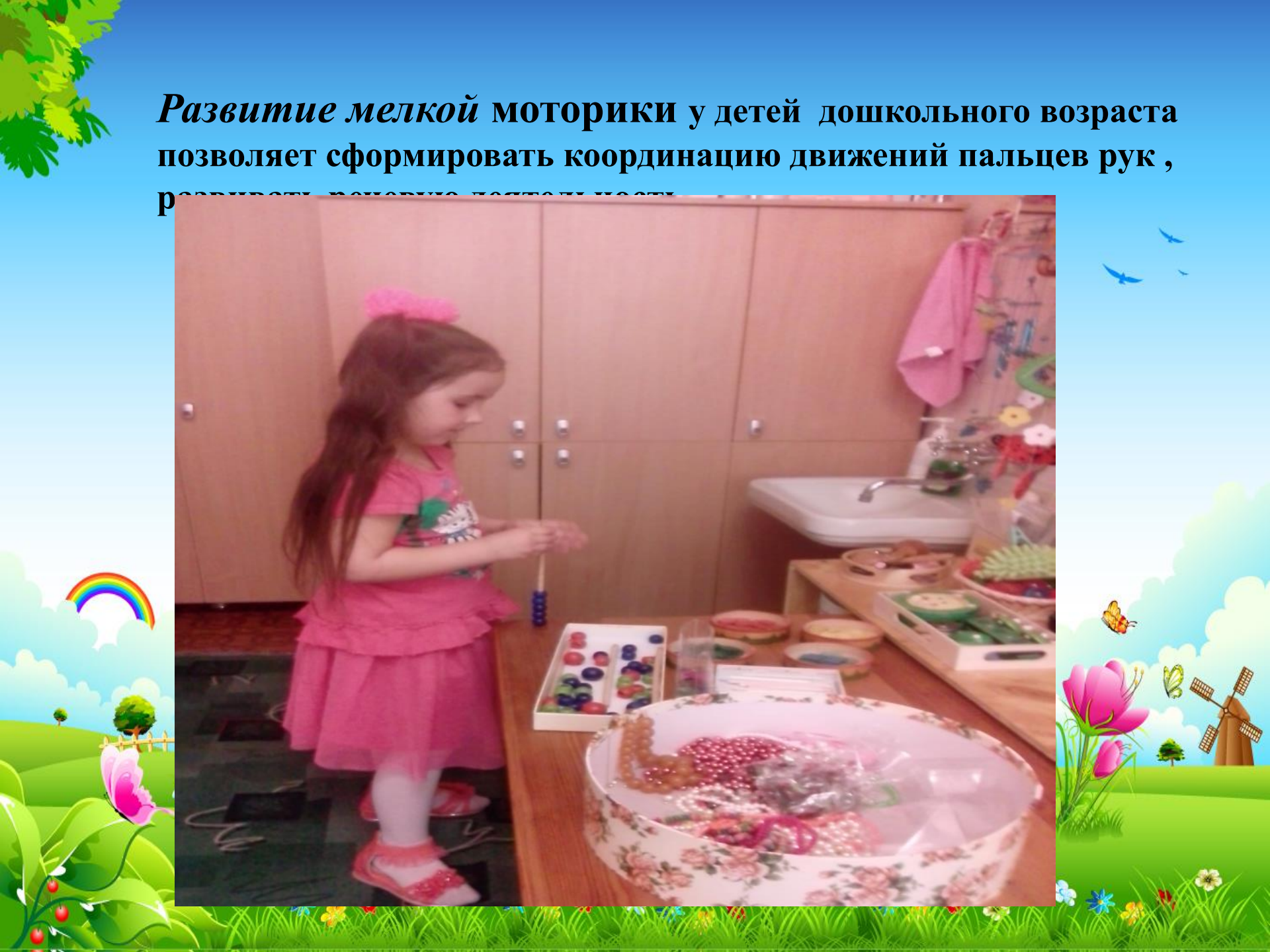

Задачи:

- Совершенствовать пространственные представления;
- Обогащать и активизировать словарь ребёнка;
- Развивать мелкую моторику;
- развивать творчество (воображение , фантазию);
- развивать индивидуальные качества ребенка (умение работать в коллективе , быть сдержанным , доброжелательным, быть самостоятельным в выборе решений).

Сундучок с бусами – притягательный материал для детей, который постоянно пополняется. Бусы просты и разнообразны, но при этом имеют развивающий и обучающий эффект.



Развитие мелкой моторики у детей дошкольного возраста позволяет сформировать координацию движений пальцев рук ,
развивает внимание, точность движений.



Бусотерапия – эффективное средство работы с гиперактивными детьми : увлекаясь творческим процессом , ребенок учится быть более уравновешенным , целеустремленным.



Цветочек

Выложим из бус «дорожку»,
Потянем в стороны
немножко-
И вот мы сделали кружочек
А превратим его в
«цветочек»!



**Вот из бус дорожка
Край прижмем ладошкой**



**Крутим мы ладонь –
нитка**

**Превращается в
«улитку»!**



АКВАРИУМНЫЕ РЫБКИ




**Божья коровка
Ползёт по травинке,
У божьей коровки
Кружочки на спинке!**



**Что за чудо – стрекоза!
Только крылья и глаза!**





Спасибо за внимание!

