

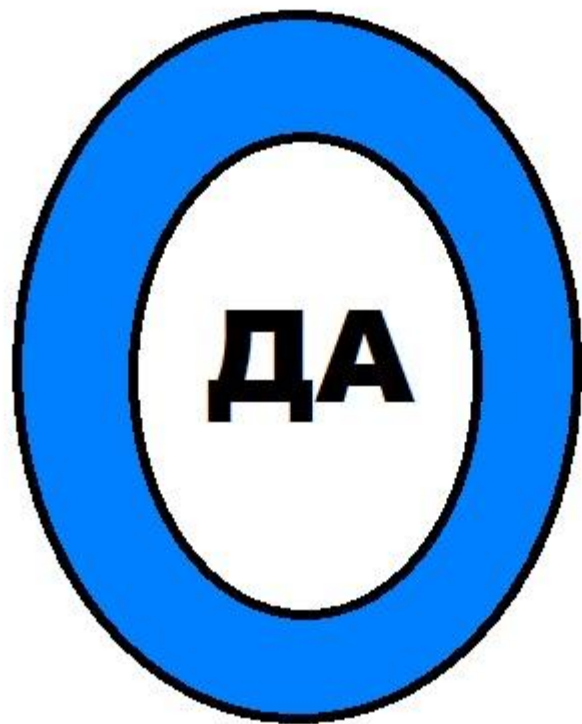
Сабақтың тақырыбы/ тема занятия/  
theme:

«Где вода – там жизнь»



Ребус

Вода



Это интересно

Вода на  
планете Земля

Состояния воды

физминутка

Вода в природе

Кроссворд

Кому нужна  
вода

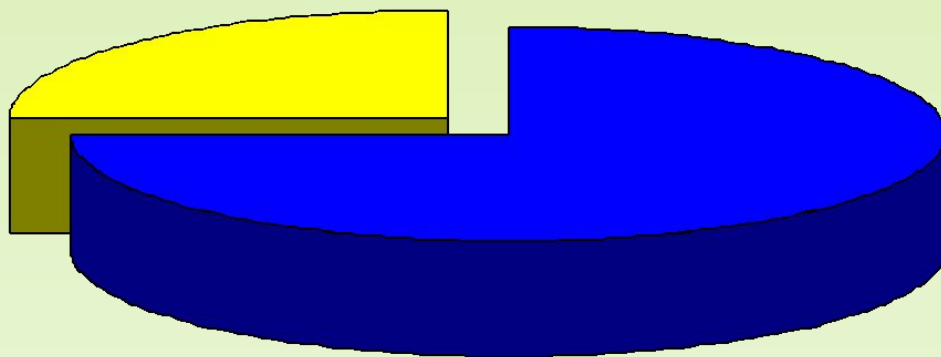
Подведем  
итоги

Как человек  
использует воду

Вода в природных  
явлениях

Домашнее  
задание

# Вода на планете Земля



■ Вода  
■ Суша





# Глобус



Наблюдаем...

Делаем  
выводы...



Вода занимает  
гораздо  
больше места,  
чем суша




# Вода в природе




Какая бывает вода?


Вода на планете Земля



- Пресная вода
- Соленая вода



# Пресная вода




В болоте



В озере



В реке



# Солёная вода



В море




В океане






# Кому нужна вода

Растения



Кому нужна вода

Насекомые



# Кому нужна вода

Водные обитатели



# Кому нужна вода


Человек



# Кому нужна вода

Животные

Птицы



# Как человек использует воду

Приготовление  
пищи



Выращивание  
продукции сельского  
хозяйства

Гигиена  
тела




Чистота  
жилища



Чистота  
одежды





5  
Б



Что умеет  
застывать,  
летать и  
бегать?



# Состояния воды

лед

жидкость

пар

твёрдое

жидкое







газообразное







# Вода в природных явлениях

Угадай-ка



# Отгадай загадку




Сосулька - icicle

Растет она вниз головою,  
Растет не летом, а зимою.  
Но солнце ее припечет –  
Заплачет она и умрет



# Отгадай загадку




## Туча-бұлт

Пушистая вата  
Плывет куда-то.  
Чем ниже вата,  
Тем дождик ближе




# Отгадай загадку




Ручей - brook

В голубенькой рубашке,  
Бежит по дну овражка



# Отгадай загадку





## Град-бұршақ

На дворе переполох –  
С неба сыплется горох



# Отгадай загадку



Лёд – Мұз

Без досок, без топоров  
Через реку мост готов.  
Мост, как синее стекло!  
Скользко, весело, светло!





- 
- # Физ. Минутка







## План по охране окружающей среды.

1. Беречь водопроводную воду, не давать ей утекать зря.
2. Не мусорить на водоёмах, в местах отдыха.
3. Следить за чистотой природных источников.

*“Закрывай покрепче кран, чтоб не вытек океан”.*

*“Экономно воду лей, дорожить водой умей”.*



# Кроссворд

Ответ

1	В	О						
2		О		О		О		
3		О	Д		О			
4			А					

1

2

3

4






# Домашнее задание

❖ Пересказ (стр. 78-79).

❖ ОТВЕТИТЬ НА ВОПРОСЫ В УЧЕБНИКЕ  
(СТР. 79)



A group of children are lying on their backs on a white surface, smiling and laughing joyfully. The children are of various ages, including a baby in a green and white striped shirt. The text is overlaid on the image in a bold, black, serif font.

*Спасибо за внимание!*  
**Назар аударыңызға рахмет!**