

2 год обучения

- **Итоговая аттестация:**
 1. Тест
 2. Изготовление блокнота

Итоговая аттестация.

Теоретическая часть.

Тест

1. Что относится к природному материалу?

Шишки

желуди

манка

веточки

скорлупа от орехов

опилки

2. Что относится к произведениям народного и декоративно – прикладного искусства:

- *картина*
- *игрушка*
- *керамика*

3. Какие инструменты необходимы для выполнения аппликации:

- *ножницы*
- *клей*
- *иголка*

4. Как называется вид художественной обработки ткани, где используется иголка:

- *вышивка*
- *ткачество*
- *набойка*

5. Определите порядок получения соломки:

- *размочить в горячей воде*
- *вырезать узелки*
- *разгладить*
- *просушить*
- *разрезать соломку вдоль*

Практическая часть

Изготовление блокнота

Требуются инструменты:

Нож, ножницы, железная линейка, кисть для клея, шило, игла швейная, измерительная линейка, угольник.

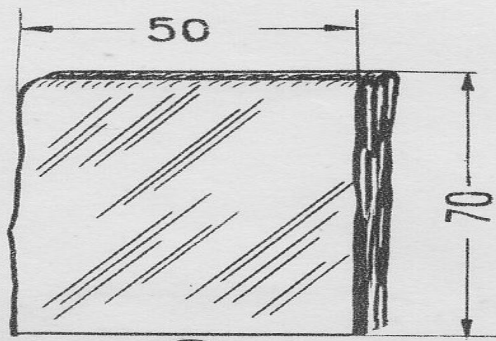
Заготовить материалы:

Плотная цветная бумага размером 140X90мм,
картон 110X60мм, альбомная бумага 85X50мм,
листочки писчей бумаги 140X50мм 12шт.
и 50X30мм – 1шт, нитки, клей.

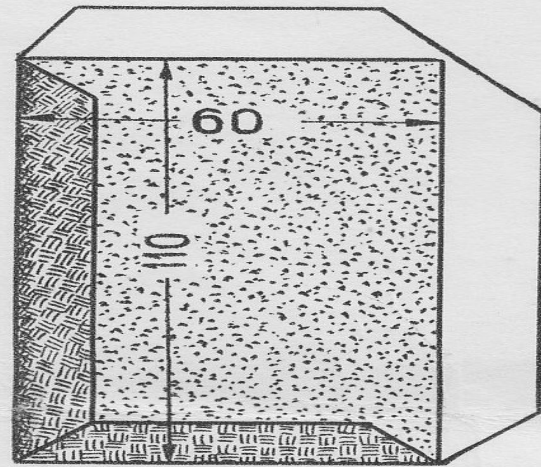


Ход работы

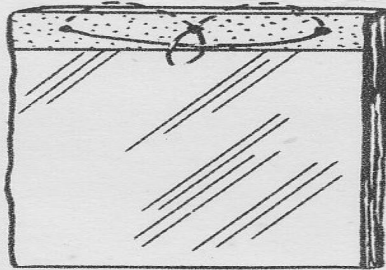
1. Листочки писчей бумаги сложить вдвое, в 2 тетрадки.
2. Сверху у сгиба положить картонную полоску. Шилом проделать 3 отверстия. Сшить тетрадки, как показано на рисунке. Концы нити связать.
3. Сшитые тетради вложить в листок плотной альбомной бумаги и приклеить.
4. Подрезать с боков и снизу неровности на белой и цветной бумаге.
5. Изготовить стенку блокнота: оклеить картон с одной стороны цветной бумагой. Края бумаги подогнуть и приклеить к другой стороне картона.
6. Верхнюю часть стенки блокнота оклеить белой бумагой, оставив цветной кантик.
7. Приклеить блокнот к стенке.
8. Сделать рисунки.



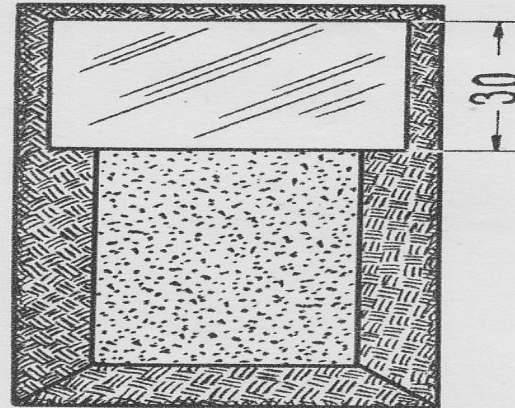
①




⑤



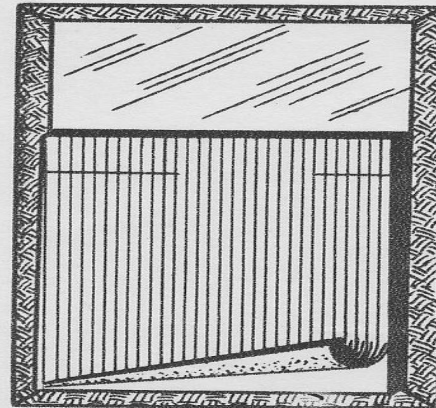
②




⑥



③



⑦



④

Оценочный лист итоговой аттестации

№п/п	Критерии оценки Теоретическая часть	Максимальное количество баллов
1.	Умение распознавать природный материал	10
2.	Виды произведений декоративно - прикладного искусства	10
3.	Знание инструментов для изготовления аппликации	10
4.	Виды художественной обработки тканей	10
5.	Технология получения соломки	10
Практическая часть аттестации (изготовление блокнота)		
1.	Соблюдение техники безопасности	5
2.	Выполнение чертежных работ	5
3.	Качество складывания бумаги	5
4.	Соединение листов бумаги (сшивание)	5
5.	Качество склеивания сшитых листов и листка плотной бумаги	5
6.	Выполнение подрезки неровностей на бумаге	5
7.	Качество оклейки картона	5
8.	Соединение блокнота и стенки	5
9.	Выполнение рисунков	5
10.	Организация рабочего места	5
	Всего	100