


Мы пришли сюда учиться,
Не лениться, а трудиться.
Работаем старательно,
Слушаем внимательно





<http://www.123colorful.com/>





0 4 5 9 3 10 7 2 8 1 6





0 **1** **2** **3** **4** **5** **6** **7** **8** **9** **10**



Решить примеры.

$2+1$

$6-2$

$4+3$

$5-1$

$3+3$

$10-2$





$$2+1=3 \text{ (}\img alt="snowflake icon" data-bbox="445 384 515 462"/>)$$

$$6-4=2 \text{ (}\img alt="snowflake icon" data-bbox="795 371 855 462"/>)$$

$$4+3=7 \text{ (}\img alt="snowflake icon" data-bbox="445 482 515 560"/>)$$

$$5-1=4 \text{ (}\img alt="snowflake icon" data-bbox="795 479 855 560"/>)$$

$$3+3=6 \text{ (}\img alt="snowflake icon" data-bbox="445 579 515 657"/>)$$

$$10-2=8 \text{ (}\img alt="snowflake icon" data-bbox="815 579 895 657"/>)$$



Прочитай по- разному.

$2+1$

$6-2$

$4+3$

$5-1$

$3+3$

$10-2$






Увеличит «+»

ь

«-»

Уменьшить



$2+1=3$ (A)

$4+3=7$ (Ч)

$3+3=6$ (A)

$6-4=2$ (З)

$5-1=4$ (Д)

$10-2=8$ (A)

ЗАДАЧА

Кувечено
(уменьшение числа на
несколько единиц





На картинке 4 зелёных яблока и 2 красных.



ЗАДАЧА

А

- Условие
- Вопрос
- Решение
- Ответ





На картинке 4 зелёных яблока и 2
красных.

Сколько всего яблок?





$$4 + 2 = 6 \text{ (я)}$$





$$4+2=6 \text{ (я)}$$

Ответ: 6 яблок.





Физминутк

Вы наверное устали?
Ну тогда все дружно
встали.

Ножками потопали,
Ручками похлопали!

А теперь давайте вместе
Все попрыгаем на месте.

Повертелись,
покрутились

И за парту все уселись.


Глазки крепко закрываем,
Дружно до пяти считаем.



Открываем, поморгаем





Работа по
учебнику.
Стр. 6 № 1.

















$$5+2=7$$












Работа по
учебнику.
Стр. 7 № 1.











$$6-2=4$$



Физминутк



Мы считали и устали,
Дружно тихо мы все встали,
Ручками похлопали – раз,
два, три,
Ножками потопали – раз,
два, три,
Сели, встали, встали, сели,
И друг друга не задели.
Мы немножко отдохнём
И опять считать начнём.



На ёлку повесили **5 синих шаров**,
а **красных на 2 больше**. Сколько
красных шаров повесили на ёлку?





















$$5+2=7 \text{ (ш)}$$

Ответ: 7 красных шаров.



На ёлку повесили **5 синих шаров**,
а **красных на 2 меньше**. Сколько
красных шаров повесили на
ёлку?














$$5 - 2 = 3 \text{ (ш)}$$

Ответ: 3 шара.



Работа в

— Откройте тетрадь № 2 на странице 4. Выполните № 1.
Сколько надо раскрасить треугольников? Как вы будете раскрашивать круги? Сколько всего кругов вы раскрасили?



Молодц



Рефлексии

- Вам понравился урок?
- Какие новые знания получили сегодня на уроке?
 - Как же решать такие задачи?
 - Какие задания вам понравились?
- Оцените свою работу на уроке.



Я отлично
понял(а) тему



Мне нужно ещё
поработать



Я совсем ничего
не понял(а)